

# Mittelstandsinstitut Niedersachsen e.V.

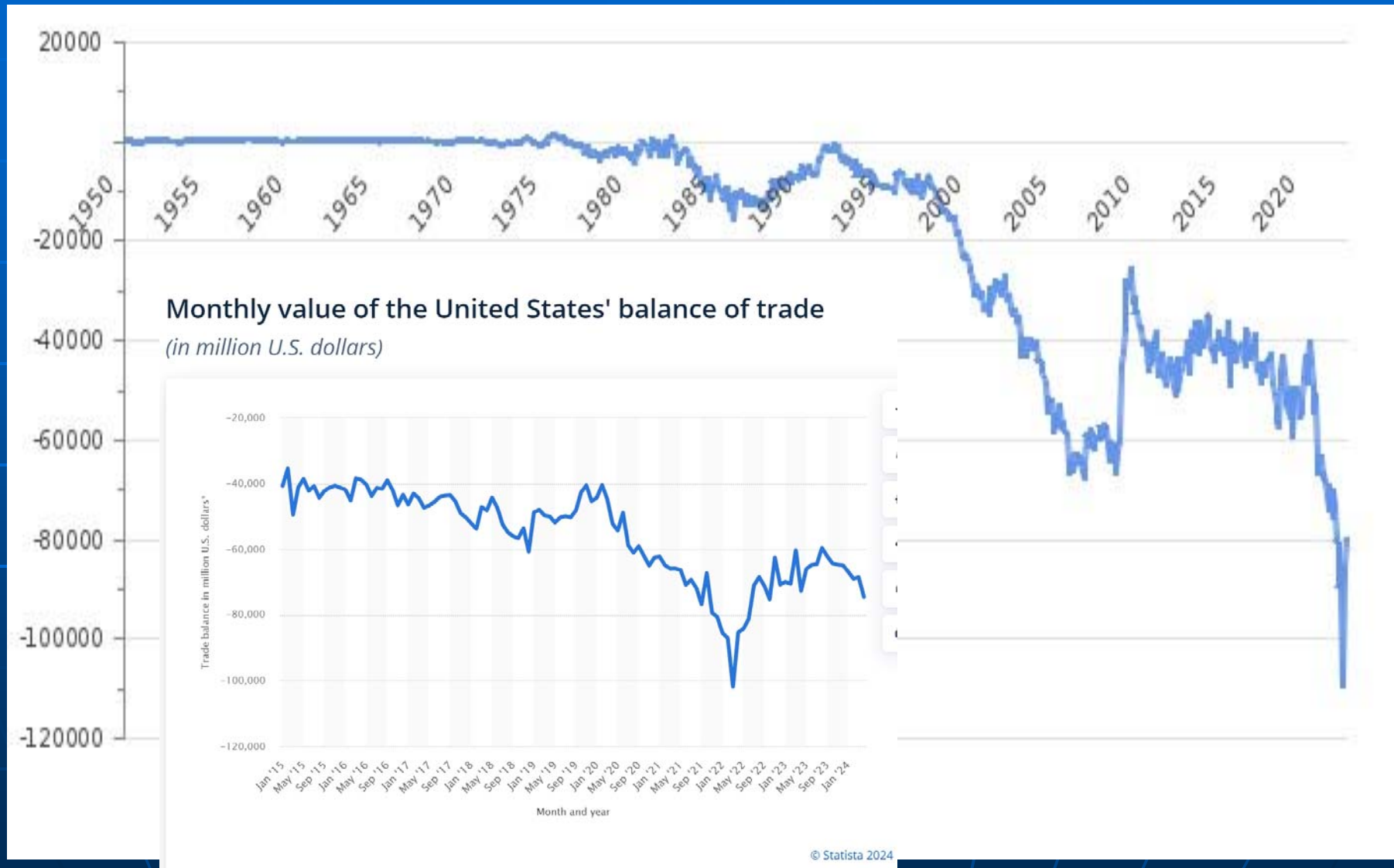
Forum ONE  
8. November 2024



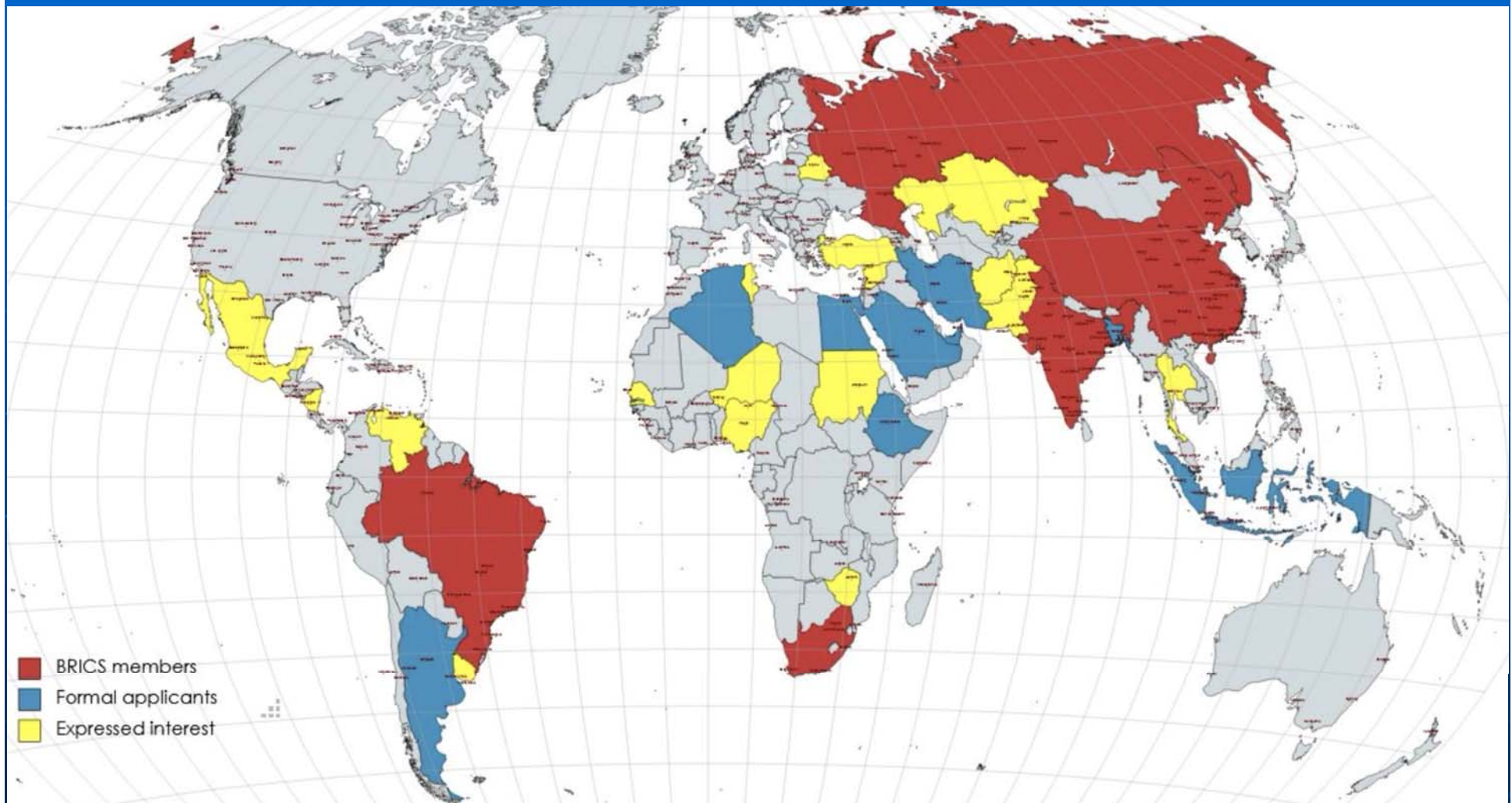
# Geopolitische und wirtschaftliche Machtverschiebung

Rank ↕	Country/District ↕	Exports ↕	Imports ↕	Total Trade ↕	Trade Balance ↕
-	World	1,800.0	2,900.0	4,700.0	-1,100.0
1	 Canada	307.8	357.8	665.6	-50.0
2	 Mexico	276.5	384.7	661.2	-108.2
3	 China	151.4	504.9	655.4	-353.5
-	 European Union <sup>[2]</sup>	232.4	399.3	631.8	-166.9
-	 ASEAN	92.9	276.0	368.9	-183.1
4	 Japan	74.6	134.9	209.5	-60.3
5	 Germany	65.3	135.2	200.5	-69.9
6	 South Korea	65.9	94.9	160.8	-29.0
7	 United Kingdom	61.4	56.4	117.8	+5.0
8	 Taiwan	36.9	77.1	114.0	-40.2
9	 India	40.1	73.2	113.3	-33.1
10	 Vietnam	11.0	101.9	112.9	-90.9
11	 Netherlands	53.1	35.1	88.2	+18.0
12	 Ireland	13.8	73.7	87.5	-59.9
13	 Switzerland	23.7	63.2	86.9	-39.5
14	 Italy	21.7	61.0	82.7	-39.3
15	 France	29.9	50.1	80.0	-20.2
16	 Brazil	47.0	31.3	78.3	+15.7
17	 Malaysia	15.2	56.1	71.3	-40.9
18	 Singapore	35.3	29.5	64.8	+5.8
19	 Thailand	12.7	47.4	60.1	-34.7
20	 Belgium	33.7	21.0	54.7	+12.7
21	 Australia	26.5	12.5	39.0	+14.0
22	 Indonesia	9.4	27.1	36.5	-17.7
23	 Russia	6.4	29.6	36.0	-23.2
24	 Spain	16.3	18.6	34.9	-2.3
25	 Hong Kong	29.9	4.1	34.0	+25.8
26	 Chile	17.3	15.1	32.4	+2.2
27	 Israel	12.9	18.7	31.6	-5.8
28	 Colombia	16.7	13.2	29.9	+3.5
29	 Saudi Arabia	11.1	13.7	24.8	-2.6
30	 Philippines	9.3	14.0	23.3	-4.7
-	Top 30	1,532.8	2,556.0	4,087.9	-1,018.0

# Handelsbilanz USA



# BRICS





# Debt To GDP Ratio By Country



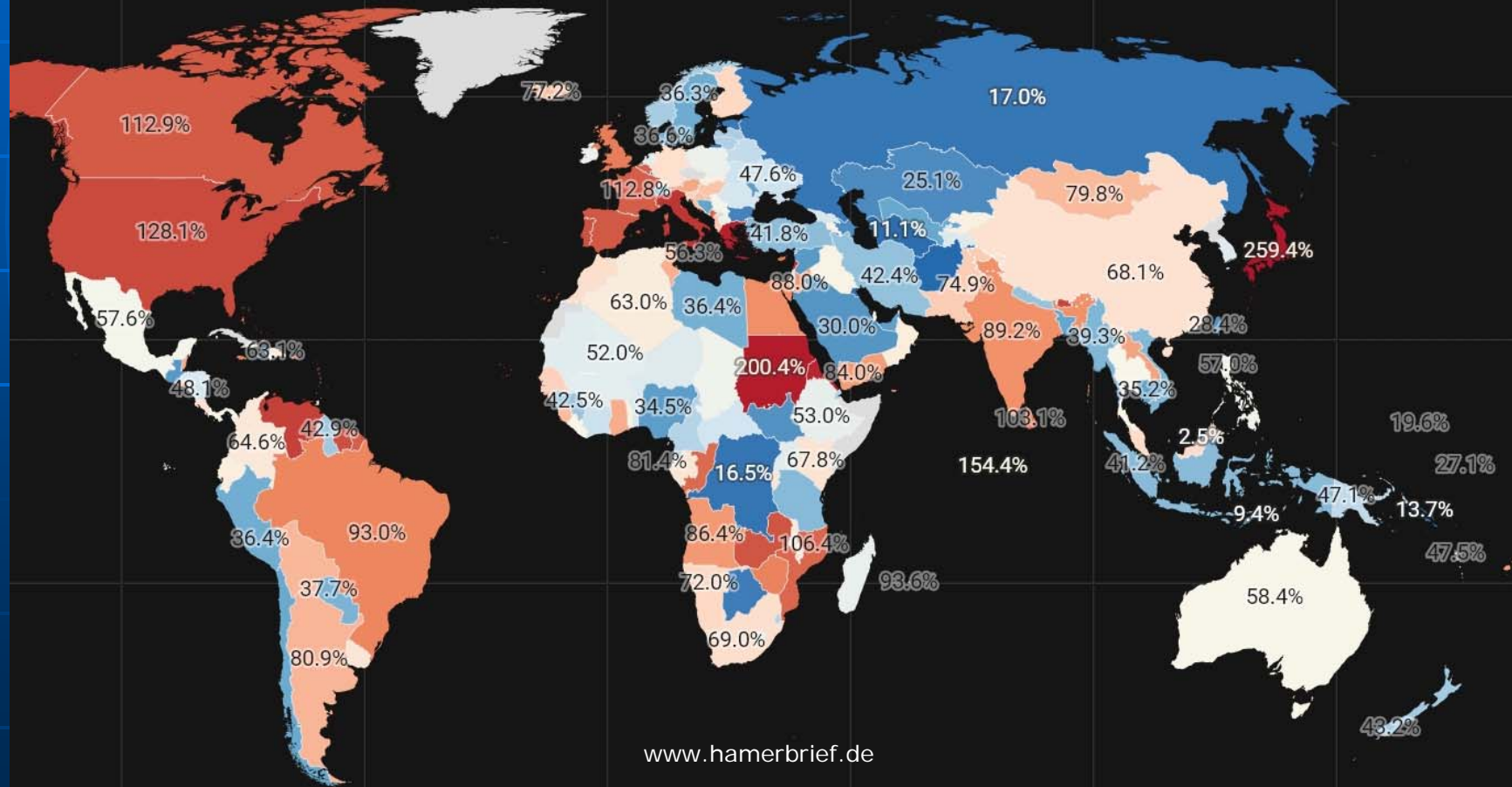
Germany

68.6%

Debt To GDP Ratio

#72 Ranked Globally

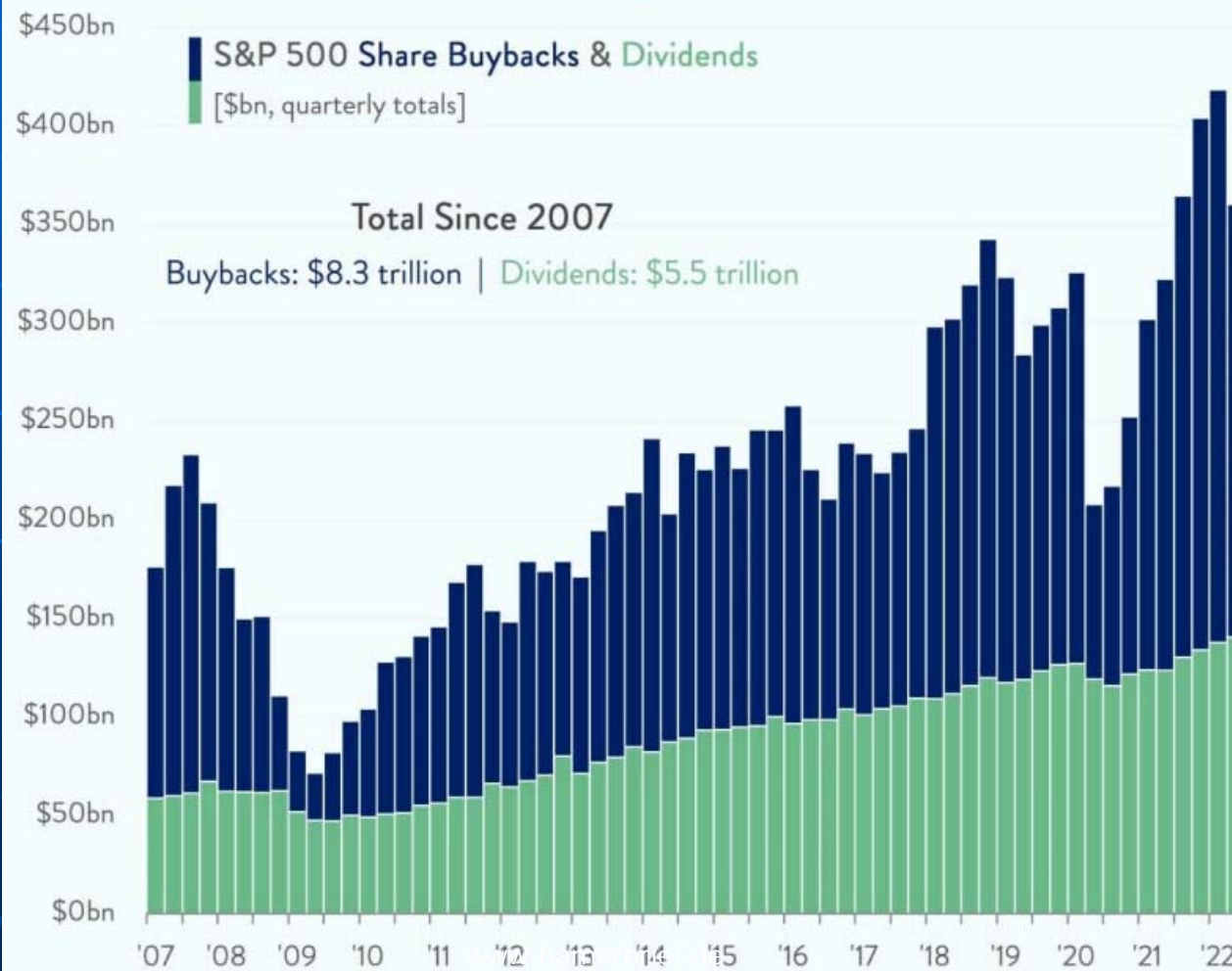
Debt To GDP Ratio



[www.hamerbrief.de](http://www.hamerbrief.de)

# Firmen kaufen eigene Aktien

## American Public Companies Have Become Stock Buyback Machines



Source: S&P Dow Jones Indices

chart

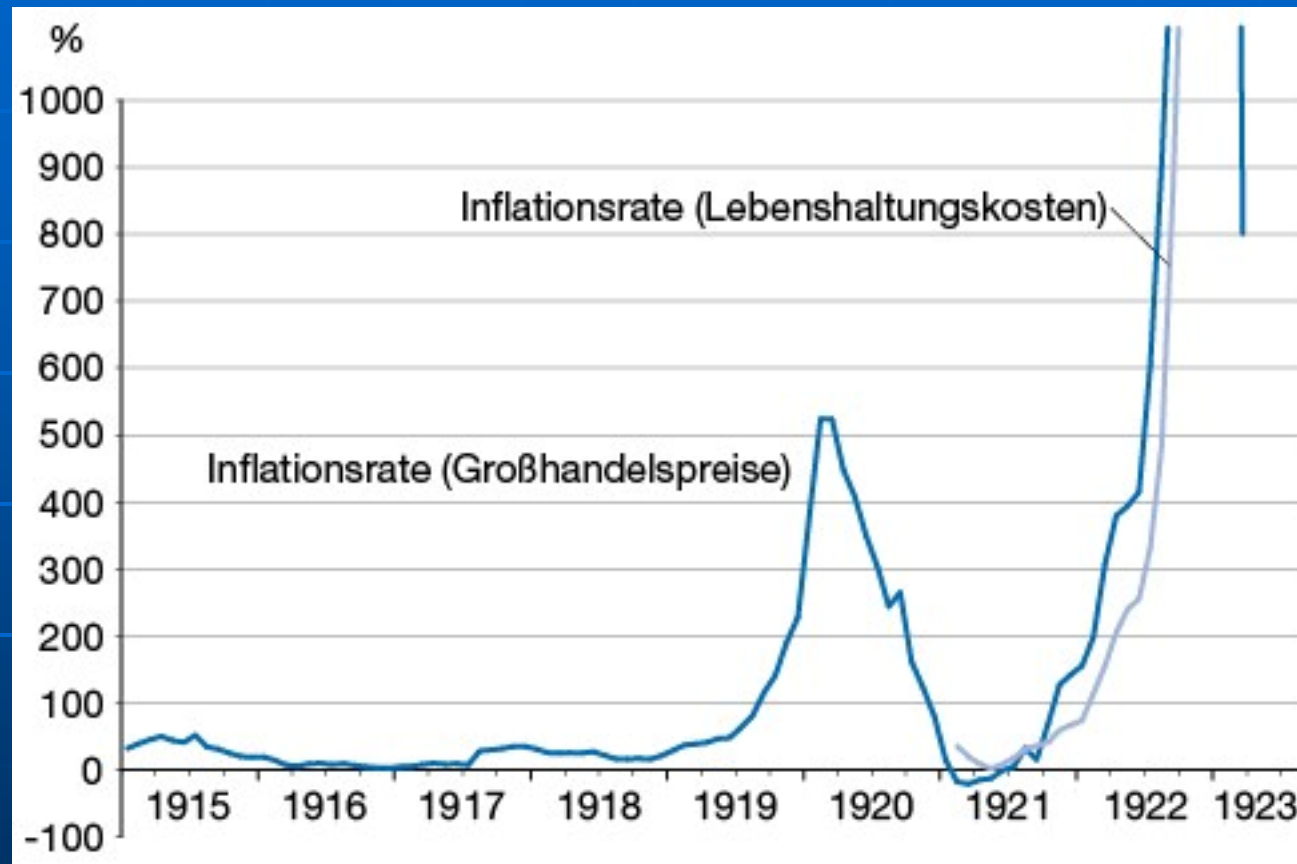
# Der Weg über Stagflation, Inflation zur Währungsreform

Inflation/Währungsreformen/  
Staatszusammenbrüche:  
aus der Vergangenheit lernen  
Diskussion

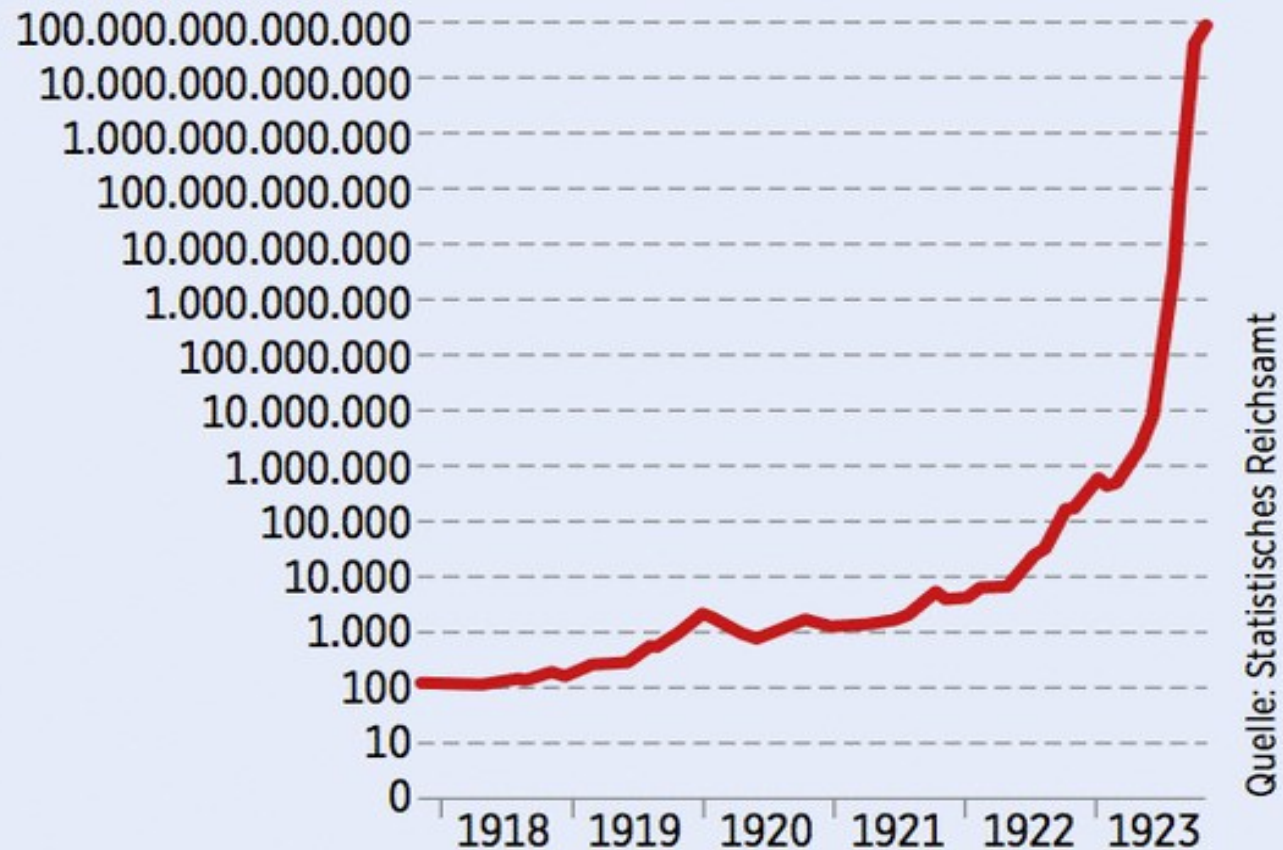


# Das Stagflationszenario

- Sachwertpreise brechen ein
- Konsumgüterpreise explodieren
- Umlaufgeschwindigkeit geht erst zurück
- Staatsverschuldung explodiert
- Sozialismus auf dem Vormarsch



## Goldmark in Papiermark (in %)



**Die Goldmark** hielt sich in den 1920er-Jahren als Rechnungseinheit. Sie ging ebenso durch die Decke wie der Reichsaktienindex.