

*Dr. Polleits* BOOM & BUST REPORT



*www.boombustreport.com*

# WELTWÄHRUNGSSYSTEM IM UMBRUCH.

*Renaissance des Goldes.  
Konsequenzen für die  
Kapitalanlage*

Forum One | München, 7. November 2024

# *Dr. Polleits* BOOM & BUST REPORT



*www.boombustreport.com*



**Das Vampir-  
Fiatgeldsystem.**  
*Was es anrichtet,  
was es für ihr  
Vermögen bedeutet*

Vol. 1, Nr. 12 □ 5. September 2024

# *Dr. Polleits* BOOM & BUST REPORT



*www.boombustreport.com*



Neue Worte, alte Ideen.  
Die neo-sozialistische  
Revolution und die  
Neue Weltordnung

WORLD  
ECONOMIC  
FORUM

COMMITTED TO  
IMPROVING THE STATE  
OF THE WORLD

Vol. 1, Nr. 16 □ 31. Oktober 2024

## Inhalt

1. Status quo: Wie sieht das heutige Weltgeldsystem aus?
2. Unter welchen Problemen leidet das Welt*fiat*geldsystem?
3. Welche (plausiblen) Zukunftsszenarien gibt es für das Welt(-Fiat-)Geldsystem?
4. Was sind die Folgen für die Kapitalanlage?

# 1. Status quo: Wie sieht das heutige Weltfinanzsystem aus?

- Fiatgeldsystem
- US-Dollar-Dominanz/-Imperialismus
- Exkurs*: Wie es dazu kam ...



## 2. Unter welchen Problemen leidet das Weltfiatgeldsystem?

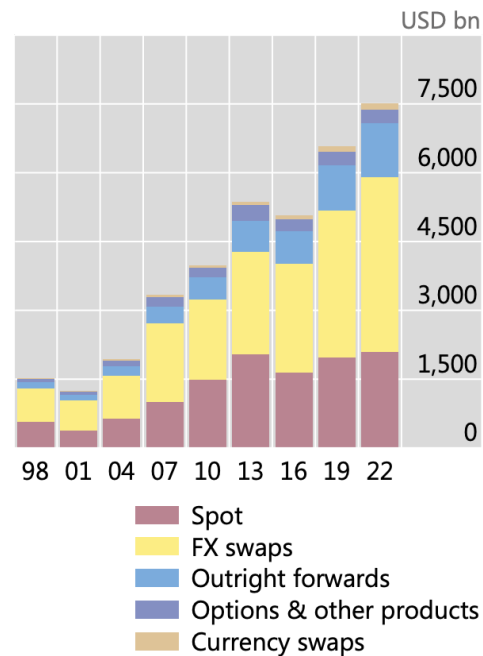
- Es ist inflationär ...,
- ... ist sozial ungerecht, ...
- ... sorgt für Krisen (Boom-und-Bust), ...
- ... führt in die Überverschuldung, ...
- ... macht den Staat übermächtig, ...
- ... befördert Kriege, ...
- ...



## 2. Unter welchen Problemen leidet das Weltfiatgeldsystem?

—... steht unter US-Dollar-Dominanz, ...

A. Foreign exchange market turnover by instrument



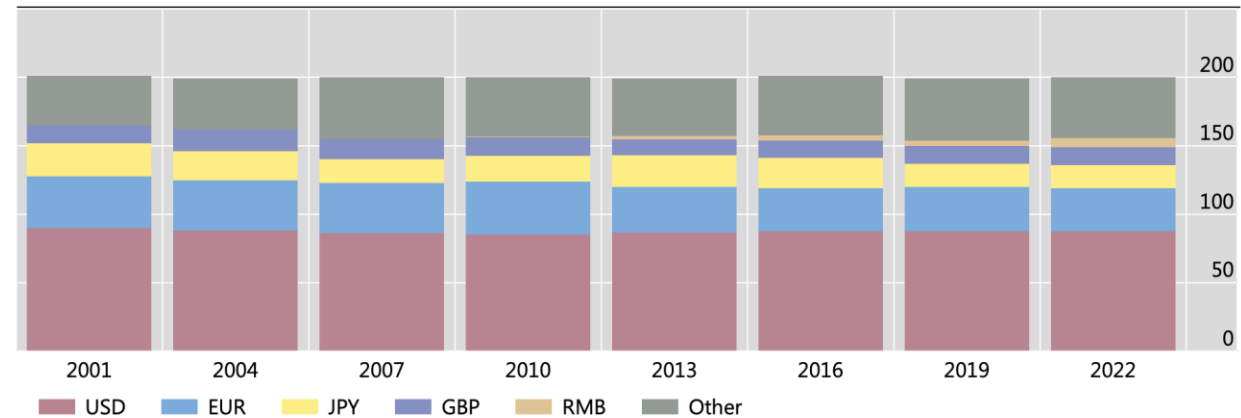
<sup>1</sup> See technical annex for details.

Sources: BIS Triennial Central Bank Survey; BIS.

Foreign exchange turnover by currency<sup>1</sup>

In per cent

Graph A1



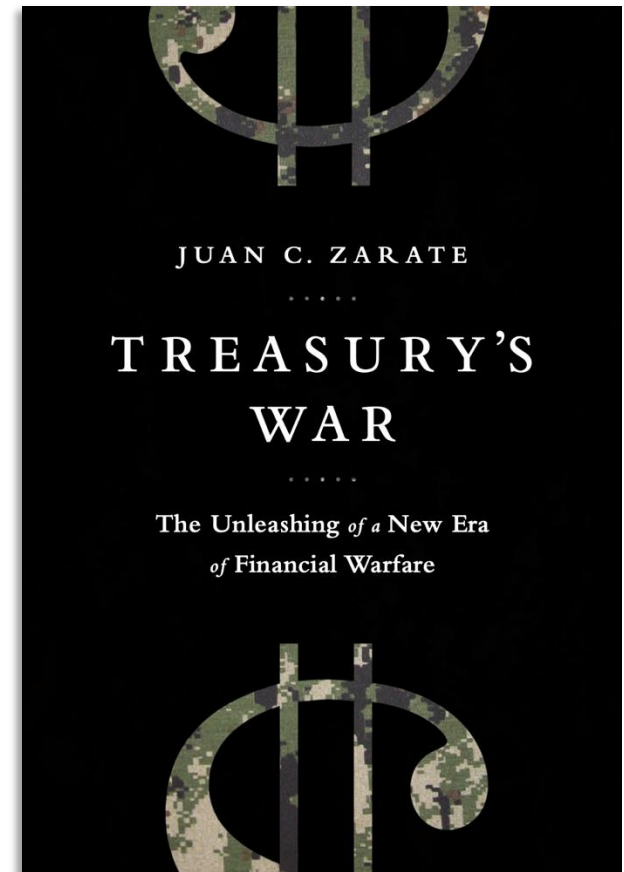
<sup>1</sup> As two currencies are involved in each transaction, the sum of shares in individual currencies will total 200%. Adjusted for local and cross-border inter-dealer double-counting, ie "net-net" basis; daily averages in April.

Source: BIS Triennial Central Bank Survey.



## 2. Unter welchen Problemen leidet das Weltfiatgeldsystem?

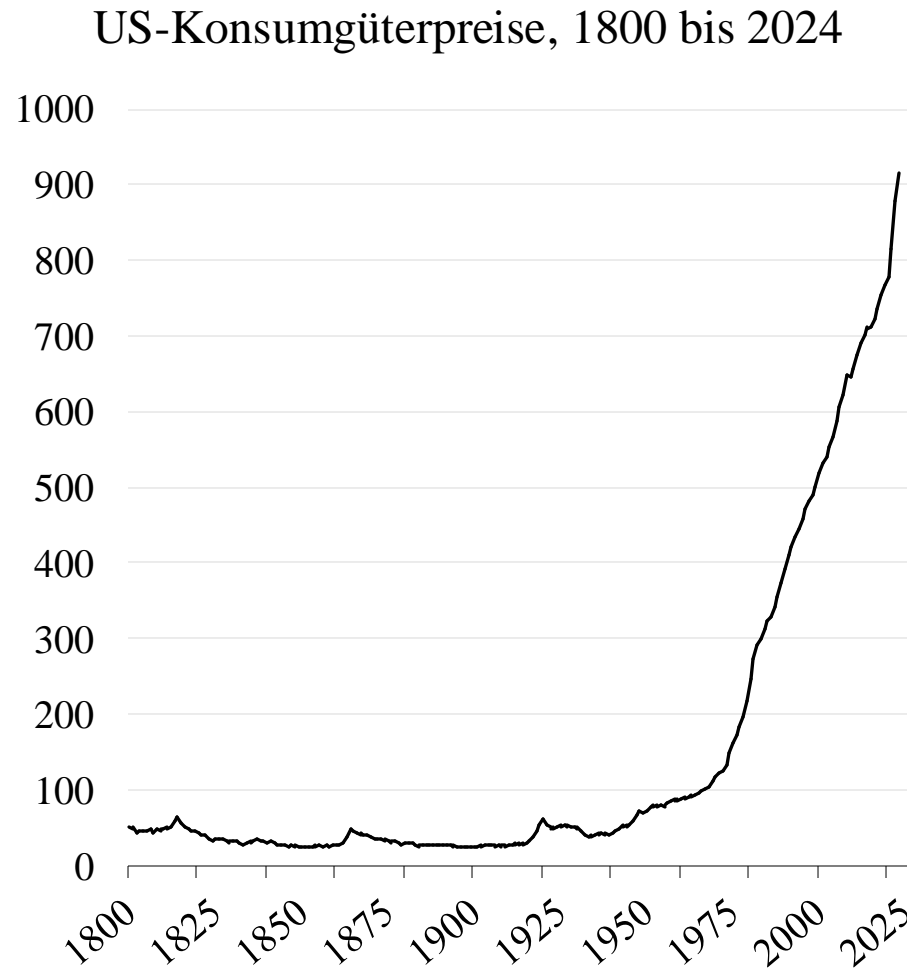
- ... *begünstigt* die USA auf Kosten der anderen, ...
- ... erlaubt den USA “Financial Warfare” zu betreiben, ...
- ...





## 2. Unter welchen Problemen leidet das Weltfiatgeldsystem?

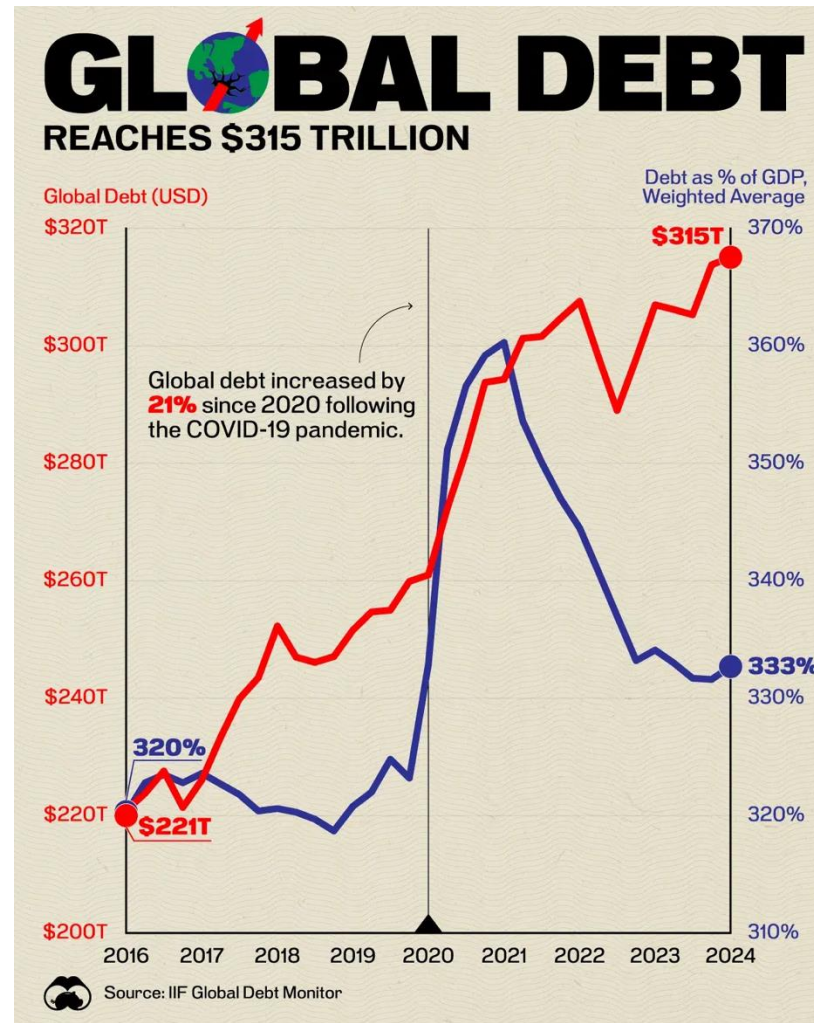
Beispiel  
*Inflation*



Quelle: Federal Reserve Bank of Minnesota, Graphik Dr. Polleits  
BOOM & BUST REPORT.

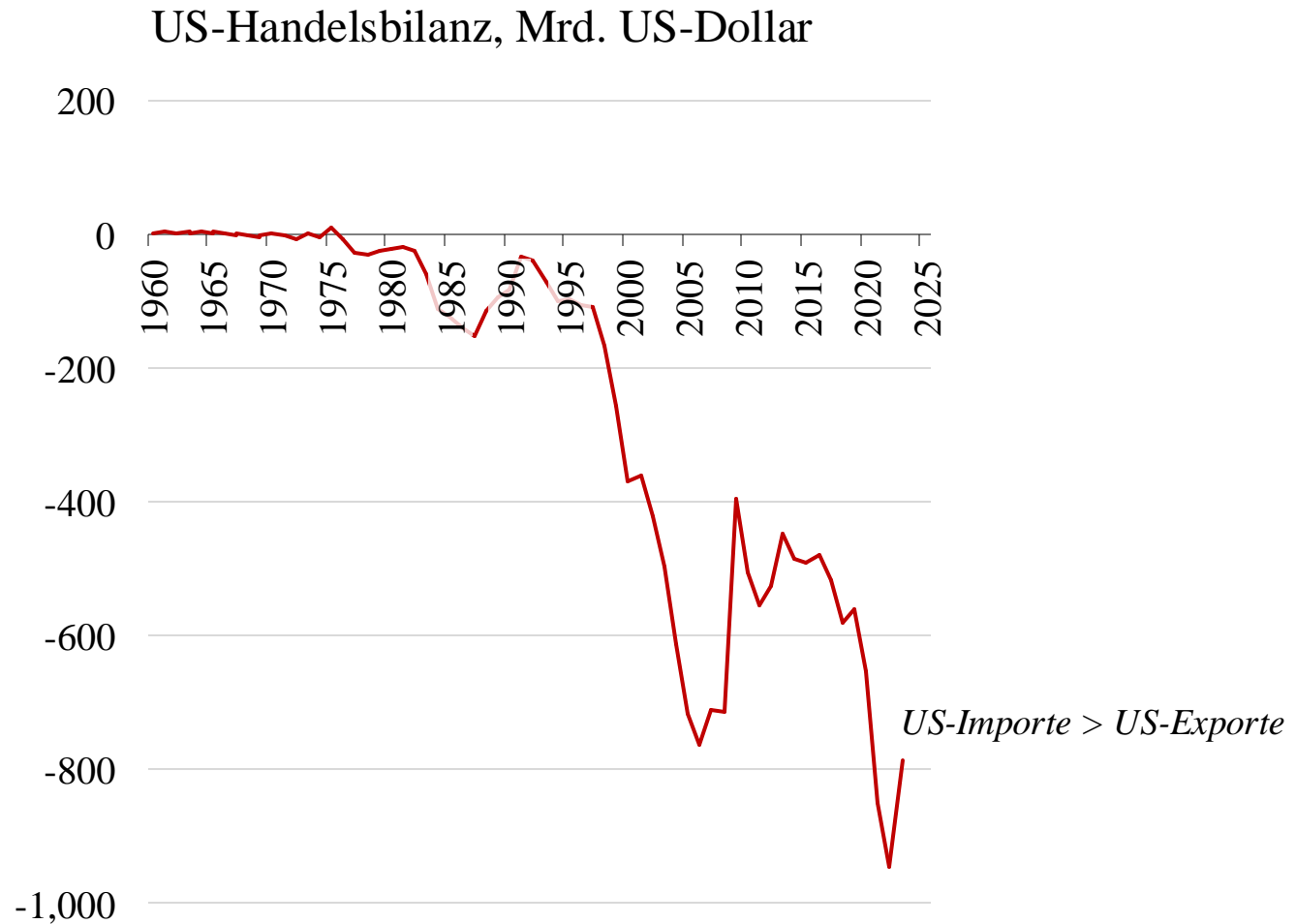
## 2. Unter welchen Problemen leidet das Weltfiatgeldsystem?

Beispiel  
*Verschuldung*



## 2. Unter welchen Problemen leidet das Weltfiatgeldsystem?

Beispiel  
*US-Defizite*



Quelle: bea, Graphik Dr. Polleits BOOM & BUST REPORT.

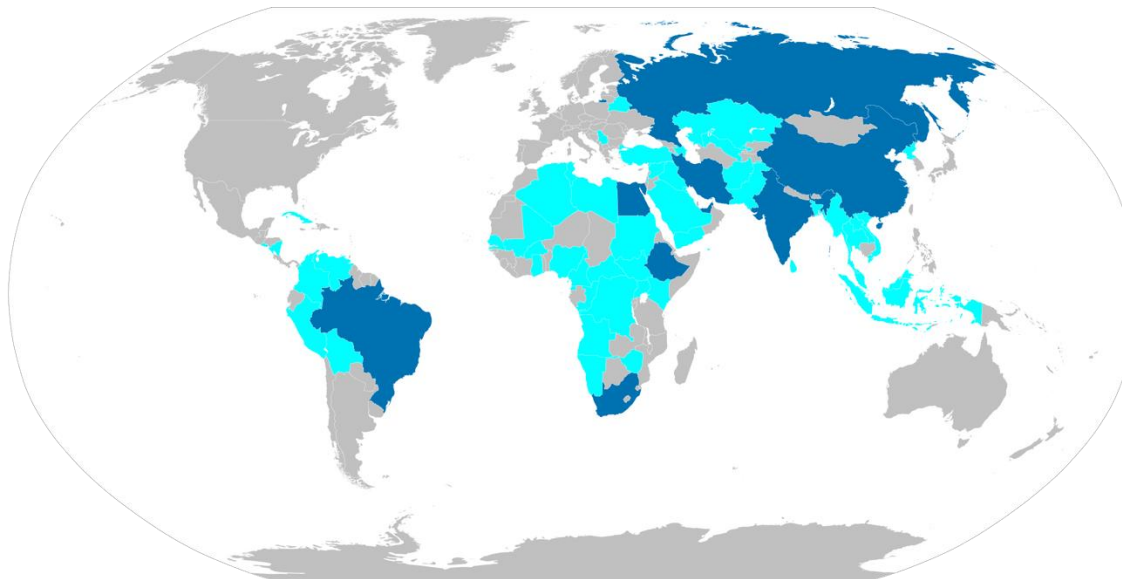
### 3. Welche (plausiblen) Zukunftsszenarien gibt es für das Welt(-Fiat-)Geldsystem?

—BRICS: Abkehr von US-Dollar, Euro & Co

(i) Verringerung der US-Dollar-Währungsreserven

(ii) Abwicklung bilateraler Zahlungen in eigenen Währungen

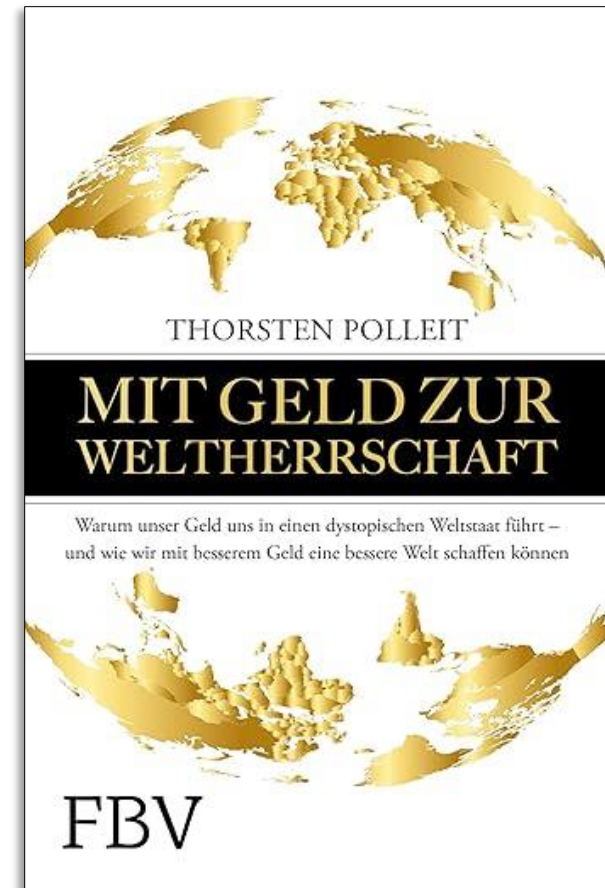
(iii) „Neue Handelswährung“ (Gold/Bitcoin)



### 3. Welche (plausiblen) Zukunftsszenarien gibt es für das Welt(-Fiat-)Geldsystem?

—*Pack schlägt sich, Pack verträgt sich:*

- (i) Kartell der Großen
- (ii) Weltfiatwährung (gemäß INTOR- oder Euro-Blaupause)

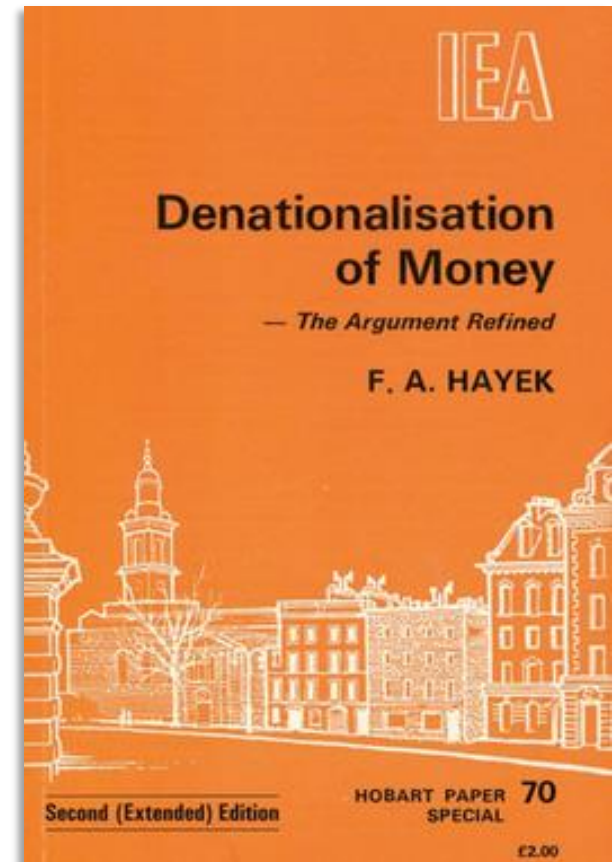


### 3. Welche (plausiblen) Zukunftsszenarien gibt es für das Welt(-Fiat-)Geldsystem?

—Währungswettbewerb a la Hayek

(i) Bitcoin/Cryptos

(ii) *Sound Money Initiative* in den USA



### 3. Welche (plausiblen) Zukunftsszenarien gibt es für das Welt(-Fiat-)Geldsystem?

—Bedeutung der Besteuerung

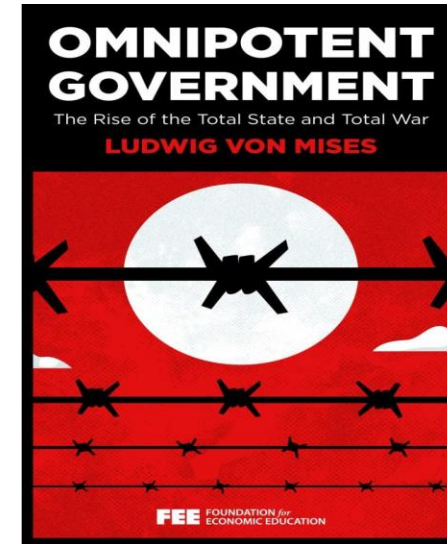
	1	2	3
Goldpreis	3000.0	4500.0	4500.0
Preisniveau	1.0	1.5	1.5
Realer Goldpreis	3000.0	3000.0	3000.0
Gewinn			1500.0
Steuer auf Gewinn 20%			300.0
Reale Goldposition nach Steuern			2700.0



### 3. Welche (plausiblen) Zukunftsszenarien gibt es für das Welt(-Fiat-)Geldsystem?


—(Wann) Bricht das Fiatgeld zusammen?

—Crash oder Schlimmeres?



### 3. Welche (plausiblen) Zukunftsszenarien gibt es für das Welt(-Fiat-)Geldsystem?

*“I am not saying that fiat money, once established on the ruins of gold, cannot then continue indefinitely on its own. Unfortunately ... if fiat money could not continue indefinitely, I would not have to come here to plead for its abolition.”*



Murray N. Rothbard  
1926–1995

### 3. Welche (plausiblen) Zukunftsszenarien gibt es für das Welt(-Fiat-)Geldsystem?

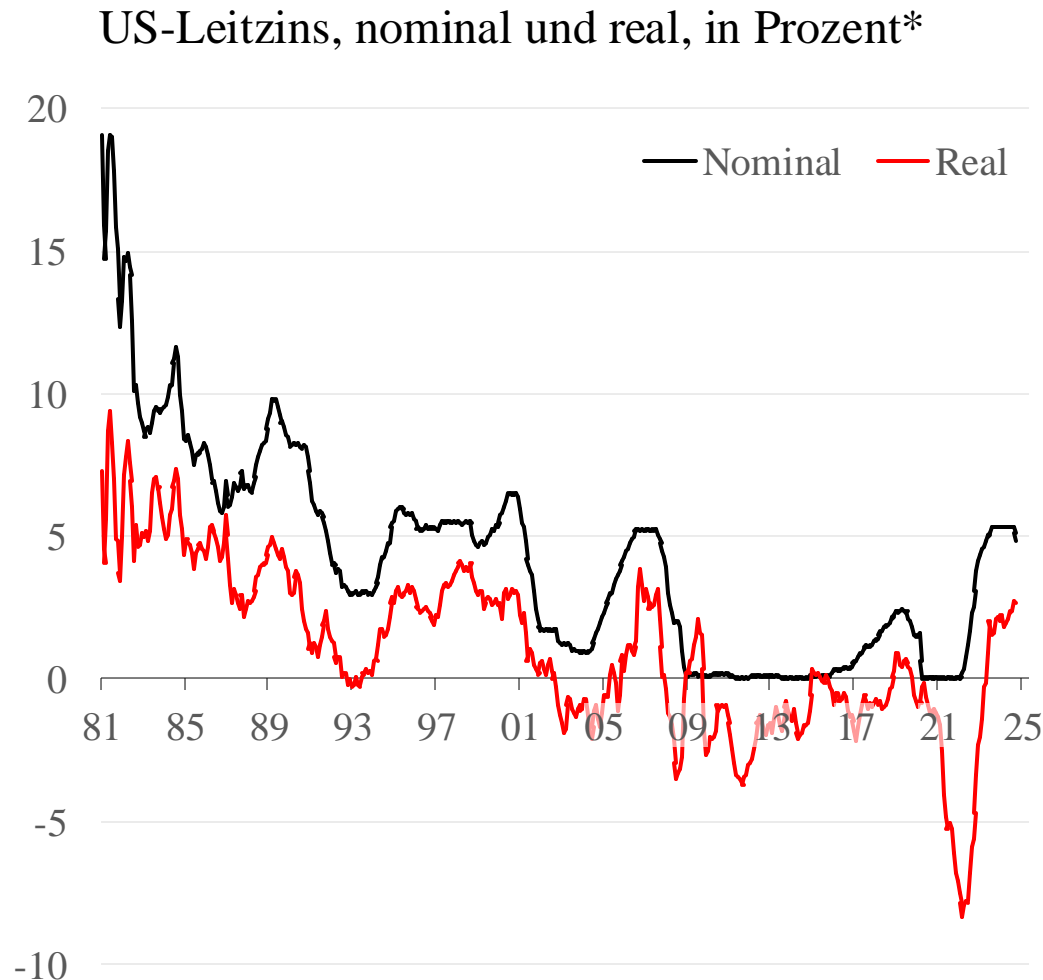
- Fortführung der Dollar-Dominanz
- Multipolare Währungssystem (USD, CNY, EUR)
- Crash/Zusammenbruch (Deflation-Depression, Hoch- bzw. Hyperinflation, Kombination aus beidem)
- Wiederverankerung des Fiatgeldes im Gold
- Schaffen einer Weltfiatwährung
- Freier Markt für Geld
- ...

#### 4. Was sind die Folgen für die Kapitalanlage?



Wie die ‚Globale Elite‘  
unser Geld entwertet.  
*Und wie sie dem  
Raubzug entkommen  
können.*

## 4. Was sind die Folgen für die Kapitalanlage?

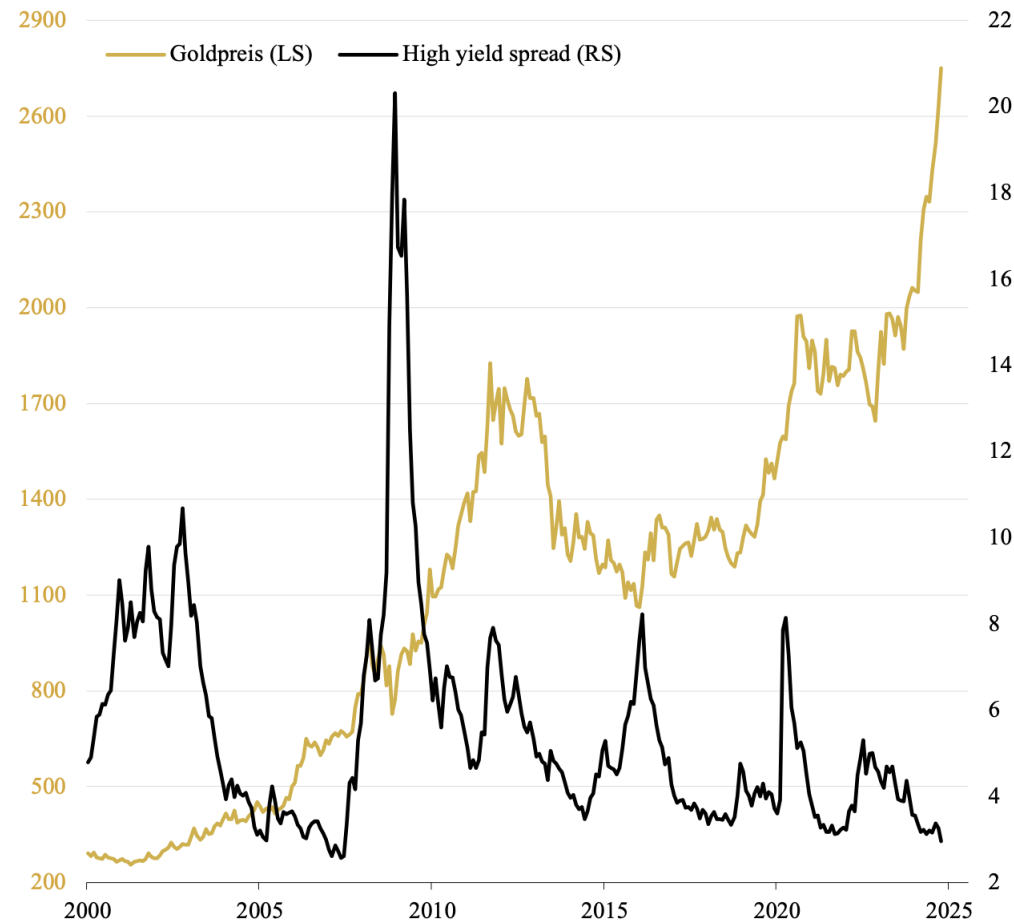


Quelle: Federal Reserve Bank of St. Louis, Graphik *Dr. Polleits* BOOM & BUST REPORT. \*Bereinigt um Konsumgüterpreisinflation.

## 4. Was sind die Folgen für die Kapitalanlage?

### 1 Goldpreis auf Rekordhoch, Risikosorge in den Kreditmärkten auf Allzeittief

Goldpreis (USD/oz) und US-Kreditprämie (High Yield Spread\*) in Prozentpunkten



Quelle: WGC, Federal Reserve Bank of St. Louis, Graphik Dr. Polleits BOOM & BUST REPORT. \*Spread: Rendite von "Below Investment Grade"-US-Anleihen gegenüber der US-Staatsanleiherendite.

#### 4. Was sind die Folgen für die Kapitalanlage?

Sie brauchen eine *positive reale Rendite*

Investieren Sie in Firmen mit *inflationresistenten Geschäftsmodellen*:


- „Pricing Power“
- ‚Gesunde‘ Nachfrage
- „Asset Light“
- Geringe Verschuldung
- Vertikale Integration
- ...



## 4. Was sind die Folgen für die Kapitalanlage?

### *Dr. Polleits* BOOM & BUST REPORT Portfolio

I. Aktie	Währung	Datum der Empfehlung	Einstiegskurs	Aktueller Kurs	Rendite, unterjährig in %	Rendite, annualisiert in %
	US\$	4. April '24	391.57	458.90	17.19	29.19
	US\$	18. April '24	51.97	70.09	34.87	63.31
	US\$	2. Mai '24	400.60	443.09	10.61	20.70
	US\$	30. Mai '24	442.10	505.58	14.36	32.96
	US\$	27. Junii '24	122.90	153.93	25.25	70.35
	US\$	11. Juli '24	59.99	78.13	30.24	94.33
	US\$	25. Juli '24	54.79	56.12	2.43	8.60
	CHF	8. August '24	513.00	578.00	12.67	51.96
	US\$	5. September 2024	567.93	481.35	-15.24	-63.23
	CHF	19. September 2024	110000.00	101400.00	-7.82	-32.80
II. Edelmetalle						
Gold		4. April '24	2288.90	2740.00	19.71	33.46
Silber		4. April '24	26.94	32.63	21.12	35.86



*[www.boombustreport.com](http://www.boombustreport.com)*

Vielen Dank für Ihre  
Aufmerksamkeit!

*[www.boombustreport.com](http://www.boombustreport.com)*

*Dr. Polleits* BOOM & BUST REPORT



*www.boombustreport.com*

# WELTWÄHRUNGSSYSTEM IM UMBRUCH.

*Renaissance des Goldes.  
Konsequenzen für die  
Kapitalanlage*

Forum One | München, 7. November 2024