

Deka-Commodities CF (A)

Alternative Investmentfonds Rohstofffonds



Bei diesem Fondsporträt handelt es sich um Werbematerial und kein investmentrechtliches Pflichtdokument. Es dient lediglich der Information für den Anleger. ¹

ISIN LU0263138306
WKN DK0EA3
Stand 31.03.2014

Ausgezeichnet mit der Höchstnote.

Die Deka wurde vom Wirtschaftsmagazin Capital zusammen mit fünf weiteren Anbietern mit dem Titel Top-Fondsgesellschaft* und der Höchstnote von fünf Sternen ausgezeichnet. Unter 57 Universalanbietern belegte die Deka Platz 5. Sie können also sicher sein, dass Ihr Geld in kompetenten Händen ist.



*Mehr Informationen: Capital Heft 3/2014.

Risiko- und Ertragsprofil ²

← Typischerweise geringere Rendite
← Geringeres Risiko

Typischerweise höhere Rendite →
Höheres Risiko →

| | | | | | | |
|---|---|---|---|---|---|---|
| 1 | 2 | 3 | 4 | 5 | 6 | 7 |
|---|---|---|---|---|---|---|

Ziele und Anlagepolitik

■ Das Anlageziel dieses Investmentfonds ist mittel- bis langfristiger Kapitalzuwachs durch eine indirekte Beteiligung an der Entwicklung der internationalen Rohstoff- und Warenterminmärkte. Dieses Ziel soll mittels derivativer Finanzinstrumente erreicht werden.

■ Der Fonds verfolgt die Strategie, über abgeleitete Finanzinstrumente (Derivate) indirekt in ausgewählte Rohstoffe zu investieren, um so an den Entwicklungen der jeweiligen internationalen Rohstoff- und Warenterminmärkte teilzuhaben. Den Derivaten liegen dabei nicht die Rohstoffe direkt, sondern Rohstoffindizes zu Grunde. Derart kann der Fonds in die Bereiche Energie, Landwirtschaft (außer Grundnahrungsmitteln) sowie Industrie- und Edelmetalle investieren. Zur Anlage in den Rohstoffmärkten über Derivate benötigt der Fonds jedoch nur einen Teilbetrag seines Vermögens, der verbleibende Teil wird in auf Euro lautende Geldmarkt- und Rentenpapiere bzw. in Tages-/Termingeld angelegt.

Deka-Commodities CF (A)

Alternative Investmentfonds Rohstofffonds

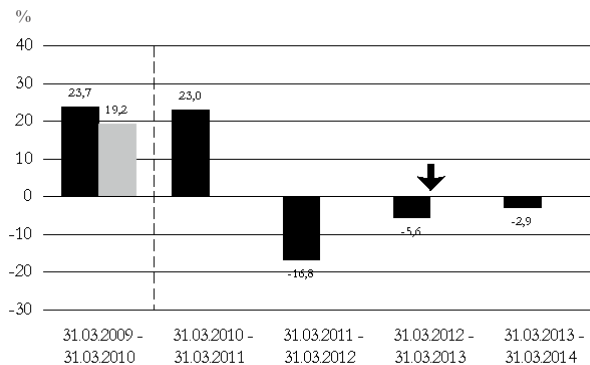


Bei diesem Fondsporträt handelt es sich um Werbematerial und kein investmentrechtliches Pflichtdokument. Es dient lediglich der Information für den Anleger.¹

ISIN LU0263138306
WKN DK0EA3
Stand 31.03.2014

Wertentwicklung (EUR)

Wertentwicklung: 31.03.2009 - 31.03.2014



■ Fonds (Brutto)³
■ Fonds (Netto)⁴

↓ Die Anlagepolitik dieses Fonds hat sich am 01.12.2012 wesentlich geändert.

Die angegebene Wertentwicklung ist kein verlässlicher Indikator für die künftige Wertentwicklung. Quelle: DekaBank

Wertentwicklung (EUR)³

Wertentwicklung: 31.03.2009 - 31.03.2014



— Wertentwicklung (indexiert auf 100)

Die angegebene Wertentwicklung ist kein verlässlicher Indikator für die künftige Wertentwicklung. Quelle: DekaBank

Wertentwicklung (EUR)³

Wertentwicklung: 31.12.2008 - 31.03.2014

| Fonds (in %) | Jan | Feb | Mrz | Apr | Mai | Jun | Jul | Aug | Sep | Okt | Nov | Dez | (lfd.) Jahr |
|--------------|------|------|------|------|------|------|------|------|-------|------|------|------|-------------|
| 2009 | -1,8 | -4,3 | -0,6 | 2,7 | 13,5 | 1,1 | -0,3 | 2,9 | -3,2 | 8,7 | 0,2 | 3,0 | 22,9 |
| 2010 | -7,6 | 1,2 | 0,6 | 0,5 | -7,4 | -1,3 | 6,6 | -0,3 | 6,3 | 4,8 | -0,6 | 9,7 | 11,8 |
| 2011 | 0,4 | 2,5 | 0,6 | 4,0 | -4,5 | -4,3 | 3,7 | -1,3 | -13,0 | 4,7 | -4,6 | -2,7 | -14,9 |
| 2012 | 4,2 | 2,9 | -5,6 | 0,7 | -9,5 | 0,4 | 12,2 | 0,2 | 1,2 | -3,5 | 0,8 | -2,9 | -0,6 |
| 2013 | 3,2 | -5,1 | -1,8 | -6,4 | 0,1 | -6,1 | 4,9 | 5,3 | -1,6 | 0,5 | -4,4 | 3,7 | -8,5 |
| 2014 | -1,7 | 3,6 | 0,1 | | | | | | | | | | 1,9 |

Die angegebene Wertentwicklung ist kein verlässlicher Indikator für die künftige Wertentwicklung. Quelle: DekaBank

Risikobetrachtung (EUR) in der Vergangenheit

| | Max. Gewinn (%) ⁵ | Max. Verlust (%) ⁵ | Volatilität (%) ⁶ | Sharpe Ratio ⁷ |
|-----------------|------------------------------|-------------------------------|------------------------------|---------------------------|
| Fonds (1 Jahr) | 13,1 | -13,0 | 11,6 | negativ |
| Fonds (3 Jahre) | 20,6 | -35,0 | 17,0 | negativ |

Deka-Commodities CF (A)

Alternative Investmentfonds Rohstoffonds



Bei diesem Fondsporträt handelt es sich um Werbematerial und kein investmentrechtliches Pflichtdokument. Es dient lediglich der Information für den Anleger. ¹

ISIN LU0263138306
WKN DK0EA3
Stand 31.03.2014

| Konditionen | |
|-----------------------------------|--------------|
| Ausgabeaufschlag | 3,75 % |
| Verwaltungsvergütung ⁸ | 1,500 % p.a. |
| Kostenpauschale ⁹ | 0,16 % p.a. |
| Laufende Kosten ¹⁰ | 1,710 % |

| Fondspreise (in EUR) | |
|-----------------------------------|------------|
| Anteilspreis aktuell | 68,51 |
| Zwischengewinn ¹¹ | 0,00 |
| T.I.S. (Taxable Income per Share) | 0,01 |
| 52-Wochen-Hoch | 70,77 |
| 52-Wochen-Tief | 61,55 |
| Fondsvermögen | 159,1 Mio. |

Aktuelle Fondspolitik

Die Rohstoffmärkte zeigten im März eine eher volatile Entwicklung. Während zu Beginn des Monats noch deutliche Rückgänge zu verzeichnen waren, stiegen die Preise ab Monatsmitte wieder deutlich an. Besonders schwach zeigte sich in der ersten Monatshälfte Rohöl der Sorte WTI. Eine starke Nachfrage und fallende Lagerbestände sorgten aber bereits in der zweiten Monatshälfte wieder für genauso kräftige Anstiege, wobei sich WTI erneut besser entwickelte als Brent. Das Fondsmanagement favorisierte im Berichtsmonat WTI und Benzin. Deutliche Schwäche zeigten auch die Preise für Industriemetalle. Trotz teilweise sehr niedriger Lagerbestände und konstant guter Nachfrage belasten die Sorgen über das chinesische Wirtschaftswachstum stark. Einzig und allein Nickel konnte sich bisher entkoppeln. Grund hierfür war die Einführung von Exportzöllen für indonesische Nickelexporte und die Sorge vor eventuellen Wirtschaftssanktionen gegen Russland. Beide Länder gehören zu den weltweit wichtigsten Nickelproduzenten. Das Fondsmanagement des Deka-Commodities bevorzugte zuletzt Kupfer und Blei. Bei Nickel wurde im März eine defensive Gewichtung präferiert, da die aktuellen Sorgen bezüglich Angebotsverknappung übertrieben sein dürften. Gold konnte nur kurzzeitig von der Sorge um eine Eskalation der Krim-Krise profitieren. Zum Monatsende gaben die Preise wieder deutlich nach und die Platingruppenmetalle entwickelten sich wieder - relativ betrachtet - besser. Der Fonds war nur zurückhaltend in Gold engagiert.

Marktentwicklung

Die internationalen Rohstoffmärkte verbuchten im März leichte Preisaufschläge. Die Entwicklung war aber in den verschiedenen Subsektoren relativ heterogen. Kräftige Preisanstiege hatten vor allem Agrarrohstoffe zu verzeichnen. Die Krim-Krise sorgte durch die Unsicherheit um das Angebot von ukrainischen Weizen und Mais für Preisaufrtrieb. Die Ukraine ist weltweit der drittgrößte Exporteur von Mais und die Nummer sechs bei Weizen. Der Weizenpreis wurde zusätzlich von der Trockenheit in den Anbaugebieten der USA gestützt. Deutlich fester zeigte sich auch das Subsegment Lebewild. Dagegen mussten die Subsegmente Energie, Industrie- und Edelmetalle deutliche Preisabschläge hinnehmen. Auslöser für den recht deutlichen Rückgang bei den Edelmetallen war ein Kommentar von US-Notenbankchefin Janet Yellen, die für die USA höhere Zinsen in Aussicht stellte. Eine Sonderentwicklung zeigte hingegen Palladium, dessen Preisentwicklung durch die Krimkrise stark beeinflusst wurde. Mehr als 30 % des Palladiums an den globalen Weltmärkten stammt aus Russland und die Diskussionen über mögliche Sanktionen der G7 gegen das Land führten zu einem scharfen Preisanstieg. Im Industriemetallsektor war vor allem die negative Entwicklung bei Kupfer für den Preisrückgang verantwortlich.

Deka-Commodities CF (A)

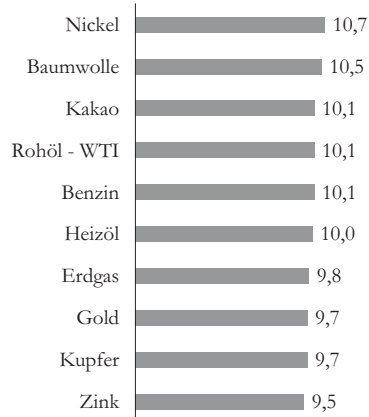
Alternative Investmentfonds Rohstofffonds



Bei diesem Fondsporträt handelt es sich um Werbematerial und kein investmentrechtliches Pflichtdokument. Es dient lediglich der Information für den Anleger.¹

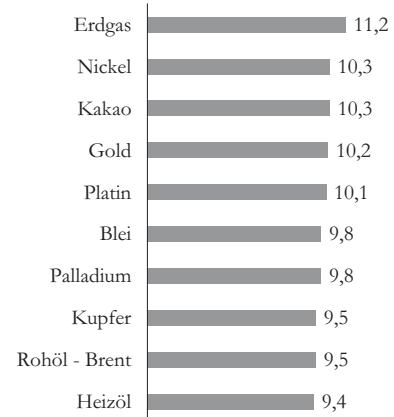
ISIN LU0263138306
WKN DK0EA3
Stand 31.03.2014

Asset-Struktur (in %)



März 2014

Asset-Struktur (Vormonat, in %)



Februar 2014

Ratinginformationen

Feri Fonds Rating¹² B

Steuerliche Behandlung (je Anteil in EUR)¹³

| Geschäftsjahr | 2011/12 | 2012/13 |
|---|----------|----------|
| Ertragstermin | 31.08.12 | 31.08.13 |
| Ertragsverwendung (A/T) ¹⁴ | T | T |
| Betrag | 0,000 | 0,000 |
| Erforderlicher Sparerpauschbetrag | 0,000 | 0,000 |
| Abgeltungsteuer (Privatverm.) ¹⁵ | 0,000 | 0,000 |

Stammdaten

| | |
|---------------------|--------------|
| Fondswährung | EUR |
| Auflegungsdatum | 04.10.2006 |
| Mindestanlagebetrag | 25,00 EUR |
| VL-fähig | Nein |
| Sparplanfähig | ab 25,00 EUR |

¹ Für diese Information verantwortlich ist die DekaBank Deutsche Girozentrale. Bei der auflegenden Gesellschaft handelt es sich um die Deka International S.A..

² Es handelt sich hierbei um das Risiko- und Ertragsprofil gemäß CESR-Leitlinie 10-673 aus den Wesentlichen Anlegerinformationen des Fonds. Detaillierte Informationen zum Risiko- und Ertragsprofil können Sie den Wesentlichen Anlegerinformationen des Fonds entnehmen, die Sie unter www.deka.de abrufen können.

³ Quelle: DekaBank. Brutto-Wertentwicklung (BVI-Methode): Die auf Fondsebene anfallenden Kosten (z.B. die Verwaltungsvergütung) wurden berücksichtigt. Die auf Kundenebene anfallenden Kosten (Ausgabeaufschlag und Depotkosten) sind nicht berücksichtigt.

Die angegebene Wertentwicklung ist kein verlässlicher Indikator für die künftige Wertentwicklung.

⁴ Quelle: DekaBank. Netto-Wertentwicklung: Neben den auf Fondsebene anfallenden Kosten wurden zusätzlich die auf Kundenebene anfallenden Kosten berücksichtigt - Ausgabeaufschlag vom Ausgabepreis einmalig bei Kauf: 3,61 % (= 36,10 Euro bei einem beispielhaften Anlagebetrag von 1.000 Euro). Zusätzlich können Depotkosten anfallen, die die Wertentwicklung mindern. (Bitte vergleichen Sie hierzu das Preisverzeichnis Ihrer depotführenden Stelle.)

Deka-Commodities CF (A)

Alternative Investmentfonds Rohstoffonds

Bei diesem Fondsporträt handelt es sich um Werbematerial
und kein investmentrechtliches Pflichtdokument.
Es dient lediglich der Information für den Anleger.¹

| | |
|-------|--------------|
| ISIN | LU0263138306 |
| WKN | DK0EA3 |
| Stand | 31.03.2014 |

Die angegebene Wertentwicklung ist kein verlässlicher Indikator für die künftige Wertentwicklung.

⁵ Maximaler Gewinn/Verlust in Prozent auf Basis von währungsbereinigten Tagesperformedaten über den angegebenen Zeitraum.

⁶ Volatilität in % wird auf Basis von Wochen- (bis 3 Jahre) bzw. Monatsdaten (ab 3 Jahre) berechnet.

⁷ Der risikofreie Zins orientiert sich an dem Zinssatz für 1-Monatsgeld. Ein negatives Sharpe Ratio hat keine Aussagekraft.

⁸ Die Verwaltungsvergütung kann bei in Deutschland aufgelegten Fonds eine Vertriebsprovision beinhalten. Details ergeben sich aus dem Verkaufsprospekt.

⁹ Die Pauschale umfasst die Depotbankgebühr und sonstige Kosten und Gebühren, die in die Kostenpauschale einbezogen werden.

¹⁰ Die hier angegebenen laufenden Kosten fielen im Geschäftsjahr des Fonds an, das im August 2013 endete. Sie können von Jahr zu Jahr schwanken und enthalten weder Kosten für den An- und Verkauf von Wertpapieren (Transaktionskosten) noch ggf. anfallende, an die Wertentwicklung des Fonds gebundene Gebühren. Sie beinhalten jedoch alle Kosten, die bei der Anlage in andere Fonds anfallen, sofern diese einen wesentlichen Anteil am Fondsvermögen ausmachen (z.B. bei Dachfonds).

¹¹ Das Ertragsausgleichsverfahren im Sinne des § 9 Satz 2 InvStG wird angewendet.

¹² Rating vom 28.02.2014; nähere Informationen unter www.feri.de

¹³ Aussagen gemäß aktueller Rechtslage, Stand: 31.03.2014. Die steuerliche Behandlung der Erträge hängt von den persönlichen Verhältnissen des jeweiligen Kunden ab und kann künftig auch rückwirkenden Änderungen (z.B. durch Gesetzesänderung oder geänderte Auslegung durch die Finanzverwaltung) unterworfen sein.

¹⁴ Ertragsverwendung ("T" für thesaurierend bzw. "A" für ausschüttend); ein grundsätzlich ausschüttender Fonds kann im Einzelfall Erträge auch thesaurieren.

¹⁵ Beinhaltet 25% Abgeltungsteuer/KESt zzgl. 5,5% Solidaritätszuschlag exclusive Kirchensteuer.

Diese Angaben wurden mit Sorgfalt zusammengestellt. Für die Richtigkeit kann jedoch keine Gewähr übernommen werden. Teilweise werden aktuelle Angaben über den Fonds gemacht, die sich im Zeitverlauf ändern. Die Angaben beziehen sich auf den im Dokument angegebenen Zeitraum.

Die enthaltenen Meinungsäußerungen geben unsere aktuelle Einschätzung zum Zeitpunkt der Erstellung wieder, die sich jederzeit ohne vorherige Ankündigung ändern kann.

Diese Information kann ein Beratungsgespräch nicht ersetzen. Alleinverbindliche Grundlage für den Erwerb von Deka Investmentfonds sind die jeweiligen wesentlichen Anlegerinformationen sowie der jeweilige Verkaufsprospekt und Berichte, die Sie in deutscher Sprache bei Ihrer Sparkasse oder Landesbank oder von der DekaBank Deutsche Girozentrale, 60625 Frankfurt und unter www.deka.de erhalten.

„Deka
Private Banking

DekaBank
Deutsche Girozentrale
Mainzer Landstraße 16
60325 Frankfurt

Deka International S.A.
5, rue des Labours
1912 Luxembourg
Postfach 5 45
2015 Luxembourg

 Finanzgruppe