

Aktuelle Lage bei den Edelmetallen

17.04.2012 | [Dr. Jürgen Müller](#)

Lassen Sie es mich kurz fassen: Betrachtet man die aktuellen Entwicklungen bei den Edelmetallen Gold, Silber, Platin und Palladium, so wird deutlich, daß derzeit alle vier Kurse in charttechnische Dreiecke hineinlaufen, die sich z.T. seit Jahren ausgebildet haben. Die Positionierung der kommerziellen Händler in den USA (Commitment of Traders reports - CoT) lassen darauf schließen, dass die Chance der Kursausbrüche aus diesen Dreiecken nach oben größer ist, als ein Durchbruch nach unten. Meine nachfolgenden Interpretationen sind rein privater Natur und stellen selbstverständlich keine Handlungsempfehlung dar. Die Kursverläufe sind als Wochencharts dargestellt, wobei immer die Dienstags-Schlusskurse verwendet wurden, da die CoT-Daten sich auf diese Tage beziehen. Beginnen wir beim Gold.

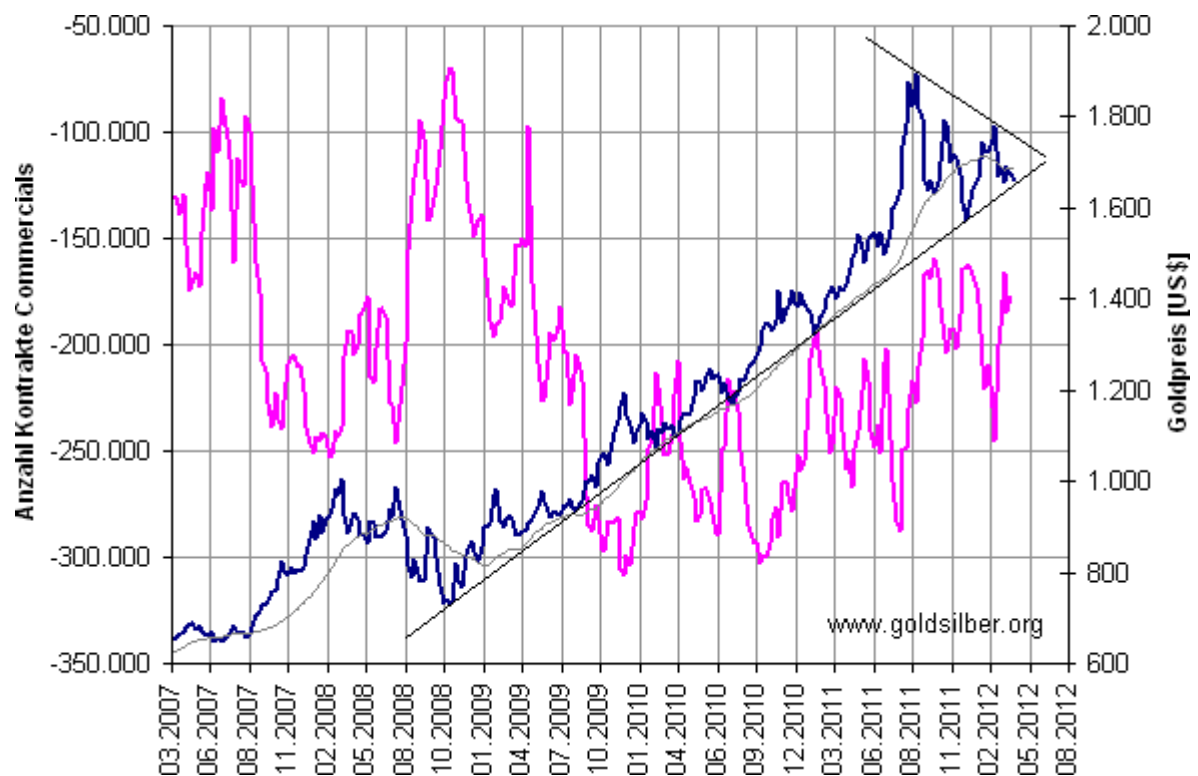


Abb. 1: Goldpreis in US\$/Uz. (dunkelblau, rechte Skala) und Positionierung der kommerziellen Händler an den US-Futurebörsen (magenta, linke Skala) 2007 - heute.

Die kommerziellen Händler sind per Saldo zwar nicht so extrem positioniert wie z.B. Ende 2008, doch fand beim aktuellen Niveau von ca. 166.000 Short-Kontrakten im Februar, Mai, Juli und Oktober 2011, sowie im Januar 2012 stets ein Ausbruch nach oben hin statt. Zudem stößt der Goldpreis derzeit auf eine untere Unterstützungslinie, die seit 2008 hält. Die folgende Abbildung 2 veranschaulicht die Lage am Silbermarkt.

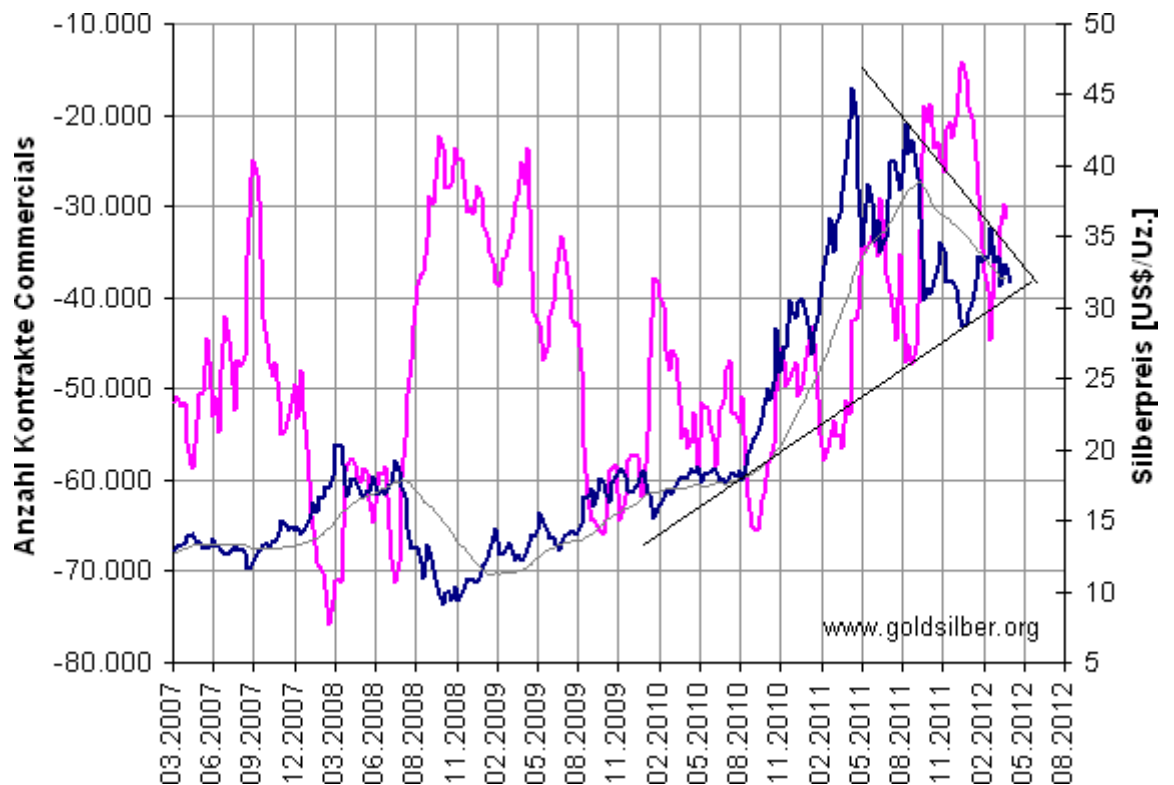


Abb. 2: Silberpreis in US\$/Oz. (dunkelblau, rechte Skala) und Positionierung der kommerziellen Händler an den US-Futurebörsen (magenta, linke Skala) 2007 - heute..

Auch hier bildet sich ein charttechnisches Dreieck aus, in dessen Spitze der Kurs genau hineinläuft. Auch beim Silber ist die Positionierung der kommerziellen Gruppe eher bullish zu interpretieren, wenngleich zum letzten Extrempunkt Ende Dezember 2011 (noch) eine Differenz von ca. 15.000 Kontrakten besteht.

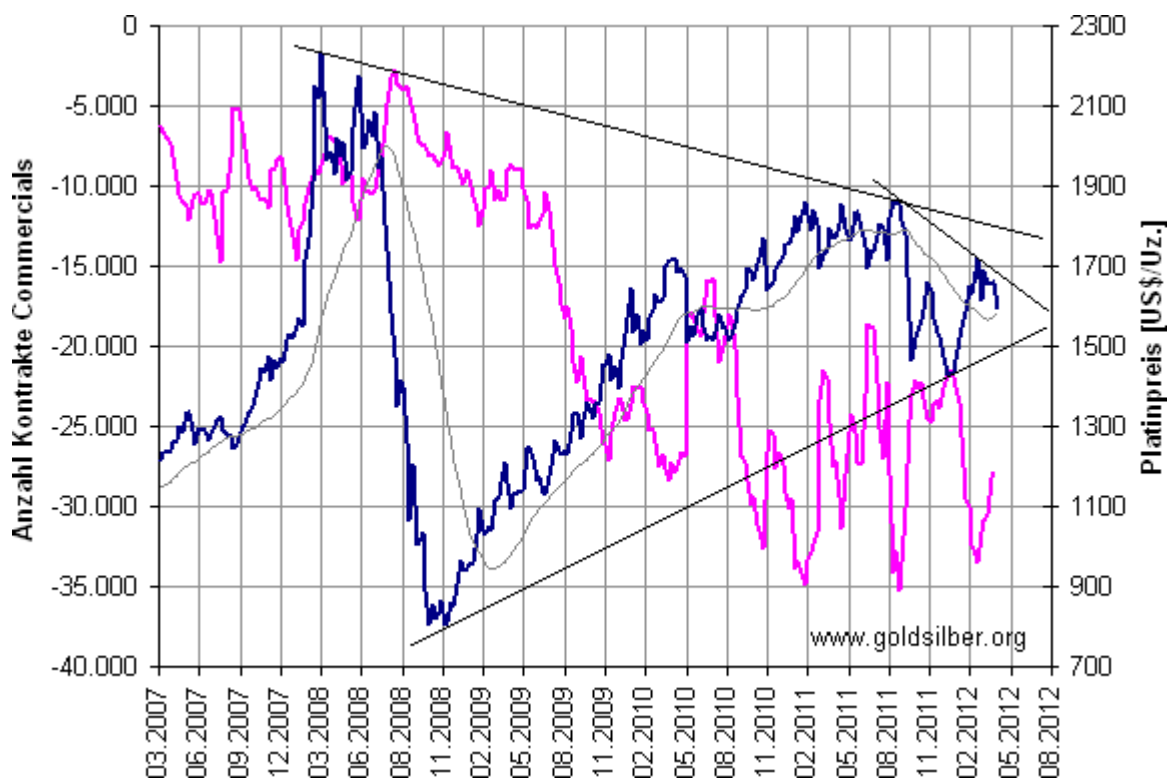


Abb. 3: Platinpreis in US\$/Uz. (dunkelblau, rechte Skala) und Positionierung der kommerziellen Händler an den US-Futurebörsen (magenta, linke Skala) 2007 - heute..

Der Platinchart bildet bereits seit 4 Jahren ein Dreieck aus. Im Gegensatz zu Gold und Silber ist die Positionierung der kommerziellen Händler in den USA beim Platin derzeit noch im interpretationsfreien "Niemandsländ".

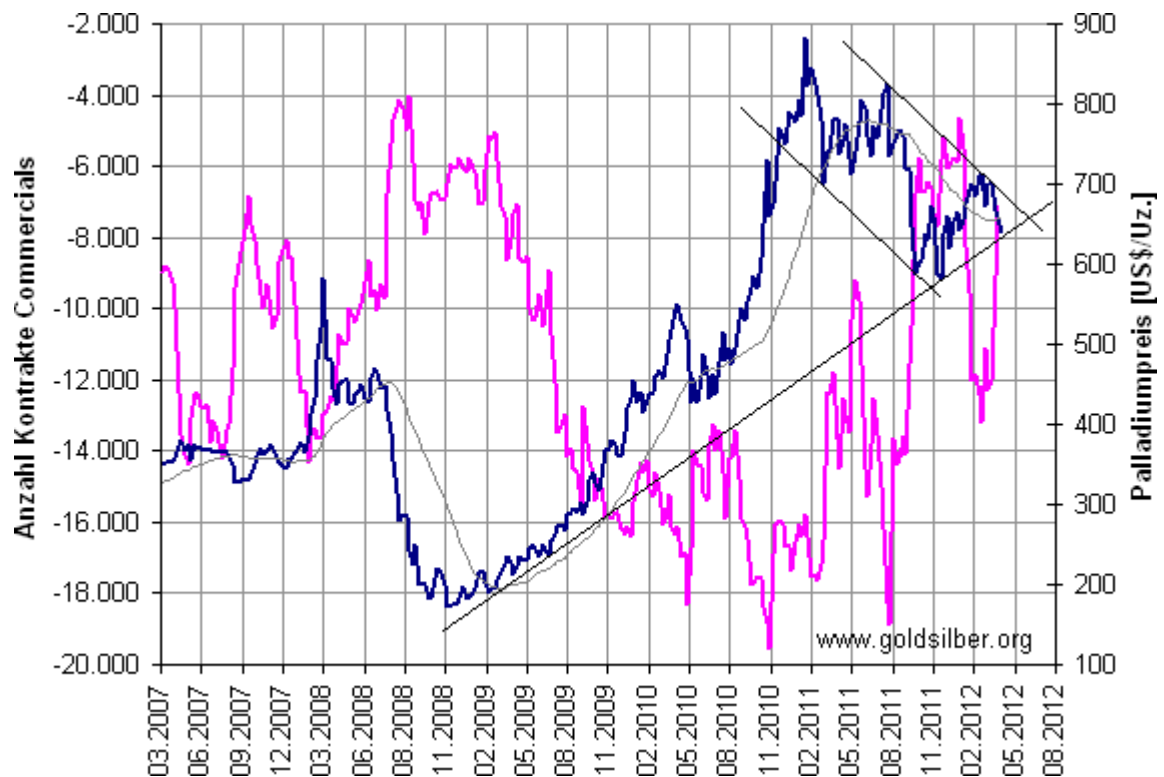


Abb. 4: Palladiumpreis in US\$/Uz. (dunkelblau, rechte Skala) und Positionierung der kommerziellen Händler an den US-Futurebörsen (magenta, linke Skala) 2007 - heute..

Beim Palladium bildete sich seit Ende 2010 ein definierter Abwärtstrendkanal aus. Der Kurs von Palladium stößt derzeit allerdings an eine untere Unterstützungslinie, die sich bis ins Jahr 2008 zurückverfolgen lässt. Die Positionierung der kommerziellen Händler lässt auch beim Palladium darauf schließen, dass die Kurse aus dem Dreieck nach oben hin ausbrechen sollten. Meine persönliche und private Meinung ist, dass wir bis spätestens in den Sommer oder Herbst hinein die nächste Runde der Papiergeldentwertung mitverfolgen dürfen (Goldbugs) bzw. miterleben müssen (Sparbuchbugs).

In eigener Sache:

Die Einkaufsgemeinschaft für Gold und Silber (Au, Ag, Pt, Pd) und die Einkaufsgemeinschaft für Technologiemetalle (In, Ga, Ge, Re, Nd, Dy, Tb, Eu, Y) werden auch dieses Jahr wieder mit einem Stand auf der Stuttgarter Invest-Messe von 27. - 29.4.2012 präsent sein. Im Zusammenspiel von Preis und Reinheit, als auch in der Einhaltung gültiger Industriestandards bieten wir unseren Gesellschaftern ein attraktives Angebot. Entgegen landläufiger und gerne rezitierter Meinung handelt es sich bei unseren Einkaufsgemeinschaften um de jure haftungsbeschränkte, private Gesellschaften, d.h. keine Unternehmensbeteiligungen, die eine Haftung über die Einlagensumme hinaus zur Folge haben können. Wir freuen uns auf das persönliche Gespräch mit Ihnen.

© Dr. Jürgen Müller

www.goldsilber.org, www.technologiemetalle.org, www.werteinlagerung.de

Dieser Artikel stammt von [GoldSeiten.de](https://www.goldseiten.de)

Die URL für diesen Artikel lautet:

<https://www.goldseiten.de/artikel/134281--Aktuelle-Lage-bei-den-Edelmetallen.html>

Für den Inhalt des Beitrages ist allein der Autor verantwortlich bzw. die aufgeführte Quelle. Bild- oder Filmrechte liegen beim Autor/Quelle bzw. bei der vom ihm benannten Quelle. Bei Übersetzungen können Fehler nicht ausgeschlossen werden. Der vertretene Standpunkt eines Autors spiegelt generell nicht die Meinung des Webseiten-Betreibers wieder. Mittels der Veröffentlichung will dieser lediglich ein pluralistisches Meinungsbild darstellen. Direkte oder indirekte Aussagen in einem Beitrag stellen keinerlei Aufforderung zum Kauf-/Verkauf von Wertpapieren dar. Wir wehren uns gegen jede Form von Hass, Diskriminierung und Verletzung der Menschenwürde. Beachten Sie bitte auch unsere [AGB/Disclaimer](#)!

Die Reproduktion, Modifikation oder Verwendung der Inhalte ganz oder teilweise ohne schriftliche Genehmigung ist untersagt!
Alle Angaben ohne Gewähr! Copyright © by GoldSeiten.de 1999-2025. Es gelten unsere [AGB](#) und [Datenschutzrichtlinien](#).