

Goldminen im Explosions-Modus

10.04.2016 | [Dr. Uwe Bergold](#)

Nach der Beendigung der kurzfristigen Korrektur im Goldminensektor in der vergangenen Woche, zündet aktuell die nächste Stufe in der Goldminen-Hausse. Man hatte, nach dem Goldcrash im Jahr 2013 dreimal (3 Crash-Echos) die Chance - in aller Ruhe - antizyklisch, epochal günstig Goldminen zu kaufen. In allen drei Fällen wiesen wir, durch publizierte Kaufempfehlungen, auf diese historisch einmalige Gelegenheit hin. Nun ist diese antizyklische Chance vertan und Investoren, die noch immer nicht investiert sind, müssen nun versuchen, prozyklisch in den Goldminenmarkt hinein zu gelangen. Wir wünschen viel Spaß dabei!



Markttechnische Diagnose vom 08.04.2016

Diese, einmal wöchentlich erscheinende, markttechnische Diagnose ist ein rein systematisches Konzept zur Analyse der verschiedenen Anlageklassen. Es handelt sich hierbei um eine globale Kapitalmarktübersicht auf Wochenschlusskursbasis, welche die zyklischen Trends - ohne jeglichen Kommentar - tabellarisch visualisiert. Es werden keine säkularen Trends berücksichtigt und die Analyse basiert rein auf markttechnischen Indikatoren. Die fundamentale und verhaltensökonomische Analyse findet keine Berücksichtigung.

Datum der Analyse: 08.04.2016 (Wochenschlusskurs):

Rohstoffe / Rohstoffaktien

Nr.	Rohstoffe	Nr.	Rohstoffaktienindizes (ETFs)
1	Aluminium USD	1	S&P/TSX Venture Composite
2	Rindfleisch USD	2	DJ US Aluminium
3	Blei USD	3	DJ US Gold Mining
4	Kupfer USD	4	DJ US Non-Ferrous Metals
5	Gold EUR	5	DJ US Pipelines
6	Gold USD	6	DJ World Basic Materials
7	Nickel USD	7	DJ World Energy
8	Palladium USD	8	FTSE Gold Mines Index
9	Platin USD	9	Global X Copper Miners ETF
10	Rhodium USD	10	Global X Gold Explorers ETF
11	Silber USD	11	Global X Junior MLP ETF
12	Stahl USD	12	Global X Lithium ETF
13	Zinn USD	13	Global X Energy Infrastructure ETF
14	Uran USD	14	Global X Silver Miners ETF
15	Butter USD	15	Global X Uranium ETF
16	Raps USD	16	MSCI Global Metals & Mining
17	Kohle USD	17	Market Vectors Coal ETF
18	Kakao USD	18	Market Vectors Gold Miners ETF
19	Kaffee USD	19	Market Vectors Junior Gold Miners ETF
20	Mais USD	20	Market Vectors Oil Services ETF
21	Baumwolle USD	21	Market Vectors Rare Earth ETF
22	CRB - Index	22	S&P Composite 1500 Metals & Mining
23	Rohöl (WTI) USD	23	S&P Composite 1500 Oil & Gas
24	Molkenpulver USD	24	S&P GSTI Natural Resources Index
25	Ethanol USD	25	JSE Gold Miners
26	Mastrind USD	26	NYSE Arca Gold Bugs Index HUI
27	Orangensaft (gefroren) USD	27	NYSE Arca Natural Gas Index
28	Heizöl USD	28	NYSE Arca Oil Index
29	Mageres Schwein USD	29	NYSE Arca Steel Index
30	Lebendvieh USD	30	PHLX Gold+Silver XAU
31	Milch USD		
32	Erdgas USD		
33	Hafer USD		
34	Bauholz USD		
35	Benzin USD		
36	Rohreis USD		
37	Sojabohnen USD		
38	Zucker USD		
39	Weizen USD		
40	Zink USD		





Aktienindizes in Länderwährung / USD

Nr.	Aktienindizes	Nr.	
1	AR: Merval Index	1	M
2	AT: ATX	2	M
3	AU: All Ordinaries	3	M
4	BE: BEL 20 Index	4	M
5	BR: Bovespa-Index	5	M
6	CA: S&P/TSX Composite	6	M
7	CH: SMI Index	7	M
8	CL: IGPA Index	8	M
9	CN: Shanghai Composite	9	M
10	CN: Shanghai SSE 180	10	M
11	CZ: PX50 Index	11	M
12	DE: DAX	12	M
13	DE: MDAX	13	M
14	DE: SDAX	14	M
15	DE: TecDAX	15	M
16	DK: OMX Copenhagen 20	16	M
17	EURO STOXX 50	17	M
18	FI: OMX Helsinki 25	18	M
19	GB: FTSE 100	19	M
20	GR: Athex General Index	20	M
21	HK: Hang Seng Index	21	M
22	HU: BUX Index	22	M
23	ID: JKSE Index	23	M
24	IL: TA 100	24	M
25	IN: BSE Sensex	25	M
26	JP: JASDAQ-Index	26	M
27	JP: Nikkei 225	27	M
28	KR: KOSPI	28	M
29	MSCI Welt Index	29	M
30	MX: IPC Index	30	M
31	MY: FTSE Bursa Malaysia	31	M
32	NO: OSE All Share	32	M
33	NZ: NZSX 50	33	M
34	PL: PTX Index	34	M
35	RU: RTX Index	35	M
36	SA: FTSE/JSE Africa Ind.	36	M
37	SE: OMX Stockholm 30	37	M
38	SG: Straits Times	38	M
39	TH: SET Bangkok Index	39	M
40	TR: ISE National100	40	M
41	TW: TAIEX	41	M
42	US: DJ Composite Average	42	M
43	US: NYSE Arcea Composite	43	M
44	US: Dow Jones Industrial	44	M
45	US: Dow Jones Transport	45	M
46	US: Dow Jones Utility	46	M
47	US: Nasdaq 100	47	M
48	US: Russell 2000	48	M
49	US: S&P 500	49	M
50	US: S&P 500 Retail	50	M

Zinsen / Immobilienindizes / Devisen

Nr.	Staatsanleihen 10-Jahres-Zins	Nr.	EUR - Devisen
1	AT, Rendite 10j. Anleihen Österreich	1	EUR/ARS
2	AU, Rendite 10j. Anleihen Australien	2	EUR/AUD
3	BE, Rendite 10j. Anleihen Belgien	3	EUR/BRL
4	CA, Rendite 10j. Anleihen Kanada	4	EUR/CAD
5	CH, Rendite 10j. Anleihen Schweiz	5	EUR/CHF
6	DE, Rendite 10j. Anleihen Deutschland	6	EUR/CNY
7	DK, Rendite 10j. Anleihen Dänemark	7	EUR/CZK
8	ES, Rendite 10j. Anleihen Spanien	8	EUR/DKK
9	FI, Rendite 10j. Anleihen Finnland	9	EUR/GBP
10	FR, Rendite 10j. Anleihen Frankreich	10	EUR/HKD
11	GB, Rendite 10j. Anleihen Großbritannien	11	EUR/HRK
12	GR, Rendite 10j. Anleihen Griechenland	12	EUR/HUF
13	IE, Rendite 10j. Anleihen Irland	13	EUR/IDR
14	IT, Rendite 10j. Anleihen Italien	14	EUR/INR
15	JP, Rendite 10j. Anleihen Japan	15	EUR/JPY
16	NL, Rendite 10j. Anleihen Niederlande	16	EUR/KRW
17	NZ, Rendite 10j. Anleihen Neuseeland	17	EUR/MXP
18	PT, Rendite 10j. Anleihen Portugal	18	EUR/MYR
19	SE, Rendite 10j. Anleihen Schweden	19	EUR/NOK
20	US, Rendite 10j. Anleihen USA	20	EUR/NZD
Nr.	Immobilienindizes	21	EUR/PHP
1	AT: IATX Immobilien-ATX	22	EUR/PLN
2	DAXGlobal China Real Estate	23	EUR/RSD
3	DE: DAX Real Estate	24	EUR/RUR
4	DE: RX REIT Index	25	EUR/SEK
7	DJ Composite REIT	26	EUR/SGD
8	FTSE Nareit Real Estate 50	27	EUR/THB
9	MSCI World Real Estate	28	EUR/TRY
5	DE: DIMAX Deutschland	29	EUR/USD
6	DE: DIMAX Osteuropa	30	EUR/ZAR
10	US: PHLX Housing		

Legende

	= Zyklischer Aufwärtstrend
	= Konsolidierung innerhalb des zyklischen Aufwärtstrends
	= Konsolidierung innerhalb des zyklischen Abwärtstrends
	= Zyklischer Abwärtstrend

Unsere - im Rahmen der Makro-Zyklus - verwalteten Investmentfonds:

- [pro aurum ValueFlex](#) (WKN: A0Y EQY) , Schwerpunkt: Gold, Large-Cap Edelmetall- & Rohstoffaktien / Standardaktien
- [GR Noah](#) (WKN: 979 953), Schwerpunkt: Mid-Cap Edelmetall- & Rohstoffaktien / Standardaktien
- [GR Dynamik](#) (WKN: A0H 0W9), Schwerpunkt: Small-Cap Edelmetall- & Rohstoffaktien / Standardaktien

Unsere drei Anlageinstrumente sind die einzigen Publikumsfonds, welche im Rahmen der säkularen Kapitalmarktzyklen verwaltet werden. Die kurzfristige Volatilität wird von uns nicht gehandelt. Sollte der Markt eine langfristige Trendwende vollziehen, werden wir strategisch wieder, im Rahmen der makroökonomischen Zyklen, von Edelmetall- & Rohstoff- hin zu Standardaktien wechseln, wie wir es zuletzt umgekehrt im Jahr 2000 vollzogen haben.

© Global Resources Invest GmbH & Co. KG

Diese Publikation beruht auf von uns nicht überprüfbaren, allgemein zugänglichen Quellen, die wir für zuverlässig halten, für deren Richtigkeit und Vollständigkeit wir jedoch keine Gewähr übernehmen können. Sie gibt unsere unverbindliche Auffassung über den Markt und die Produkte zum Zeitpunkt des Redaktionsschlusses wieder, ungeachtet etwaiger Eigenbestände in diesen Produkten. Diese Publikation ersetzt nicht die persönliche Beratung. Sie dient nur zu Informationszwecken und gilt nicht als Angebot oder Aufforderung zum Kauf oder Verkauf. Für weitere zeitnähere Informationen über konkrete Anlagemöglichkeiten und zum Zwecke einer individuellen Anlageberatung wenden Sie sich bitte an Ihren Anlageberater.

Dieser Artikel stammt von [GoldSeiten.de](#)

Die URL für diesen Artikel lautet:

<https://www.goldseiten.de/artikel/281043--Goldminen-im-Explosions-Modus.html>

Für den Inhalt des Beitrages ist allein der Autor verantwortlich bzw. die aufgeführte Quelle. Bild- oder Filmrechte liegen beim Autor/Quelle bzw. bei der vom ihm benannten Quelle. Bei Übersetzungen können Fehler nicht ausgeschlossen werden. Der vertretene Standpunkt eines Autors spiegelt generell nicht die Meinung des Webseiten-Betreibers wieder. Mittels der Veröffentlichung will dieser lediglich ein pluralistisches Meinungsbild darstellen. Direkte oder indirekte Aussagen in einem Beitrag stellen keinerlei Aufforderung zum Kauf-/Verkauf von Wertpapieren dar. Wir wehren uns gegen jede Form von Hass, Diskriminierung und Verletzung der Menschenwürde. Beachten Sie bitte auch unsere [AGB/Disclaimer!](#)

Die Reproduktion, Modifikation oder Verwendung der Inhalte ganz oder teilweise ohne schriftliche Genehmigung ist untersagt!
Alle Angaben ohne Gewähr! Copyright © by GoldSeiten.de 1999-2025. Es gelten unsere [AGB](#) und [Datenschutzrichtlinien](#).