






# Geben Sie Acht, wenn Silber diese Schwelle durchbricht!

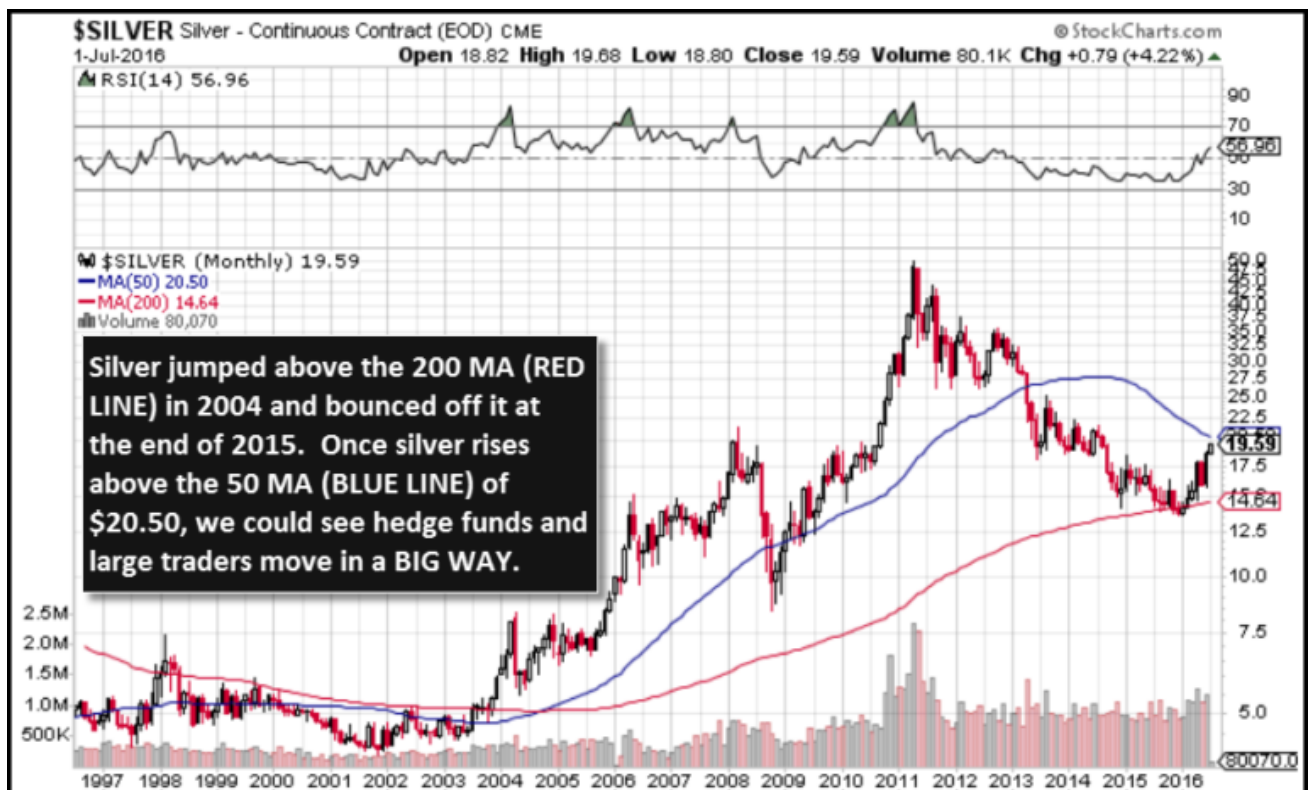
04.07.2016 | [Steve St. Angelo](#)

Die enorme Silberrally in dieser Woche hat viele Edelmetallinvestoren überrascht. Seitdem das Ergebnis des Brexit-Referendums am vergangenen Freitag bekanntgegeben wurde, ist der Silberkurs 15% in die Höhe geschossen. Am letzten Freitag notierte das weiße Metall zu Handelsbeginn bei 17,25 \$, heute schloss es bei 19,76 \$. Gold hat sich mit einem Anstieg um 7% ebenfalls sehr gut entwickelt.

Metals	Date	Time (EST)	Bid	Ask	Change		Low	High
 GOLD	07/01/2016	17:01	1341.90	1342.90	+20.20	+1.53%	1333.60	1345.00
 SILVER	07/01/2016	17:01	19.76	19.86	+1.06	+5.67%	19.04	19.98
 PLATINUM	07/01/2016	17:01	1057.00	1062.00	+36.00	+3.53%	1032.00	1064.00
 PALLADIUM	07/01/2016	17:01	604.00	609.00	+5.00	+0.83%	591.00	610.00
 RHODIUM	07/01/2016	17:01	640.00	740.00	0.00	0.00%	-	-

Wie wir anhand der auf Kitco.com veröffentlichten Tabelle oben sehen, verzeichnete Silber per Handelsschluss am Freitag einen sprunghaften Anstieg um 1,06 \$ und damit die beste Performance innerhalb eines Tages seit mehreren Jahren.

Ich persönlich schenke der technischen Analyse zwar nur wenig Aufmerksamkeit, aber ich weiß, dass viele Trader ihr einen hohen Stellenwert beimessen. In Bezug auf die aktuelle Silberrally zeigt der folgende Monatschart etwas sehr Interessantes:



Zwischen 1996 und 2004 notierte der Silberkurs unter seinem 200-monatigen gleitenden Durchschnitt (rote Linie). Nachdem dieser Durchschnitt 2004 nach oben durchbrochen wurde, sank der Silberkurs nicht mehr unter die rote Linie, mit Ausnahme einer kurzen Zeitspanne gegen Ende des Jahres 2015.

Wichtig ist in diesem Chart jedoch insbesondere der gleitende Durchschnitt der letzten 50 Monate (blaue Linie). Als der Silberpreis Anfang des Jahres 2013 unter diese Linie fiel, begann daraufhin der kontinuierliche Abwärtstrend der nächsten drei Jahre. Seit Anfang 2016 klettern die Gold- und Silberkurse jedoch wieder nach oben und infolge des sprunghaften Anstiegs in der letzten Woche ist Silber mittlerweile nur noch 0,75 \$ davon entfernt, den 50-monatigen gleitenden Durchschnitt wieder nach oben zu durchbrechen.

Sobald der Silberkurs diese Schwelle überschreitet, werden meiner Einschätzung nach wesentlich mehr Hedgefonds und Trader an den Silbermarkt kommen. Die Banken werden eventuell versuchen, den Ausbruch über diese entscheidende Trendlinie zu verhindern, aber wenn Silber in den nächsten Tagen über 20,50 \$ schließen und von dort aus weiter steigen sollte, dann könnte das für die Bullionbanken einige Probleme mit sich bringen, denn immerhin halten sie enorme Mengen an Short-Kontrakten auf Silber.

Auch Edelmetallinvestoren, die für weitere Käufe auf niedrigere Gold- und Silberkurse gehofft hatten, wurden vom sprunghaften Anstieg des weißen Metall in dieser Woche überrascht, als der Silberpreis plötzlich 15% nach oben schoss. Diejenigen, die bislang noch kein Silber gekauft haben, werden den Silbersektor im Laufe der kommenden Wochen wahrscheinlich viel aufmerksamer beobachten, wenn die Kursentwicklung erst richtig an Fahrt aufnimmt. Ich habe zudem schon von mehreren Silberhändlern gehört, dass sie noch nie so hohe Absatzzahlen verzeichnet haben, wie zur Zeit.

In den nächsten Tagen werde ich übrigens auch einen sehr interessanten Artikel über den Silbermarkt veröffentlichen, der zeigt, wie unterbewertet das weiße Metall gegenüber Gold noch immer ist.

© Steve St. Angelo  
(SRSrocco)

*Dieser Artikel wurde am 1. Juli 2016 auf [www.srsroccoreport.com](http://www.srsroccoreport.com) veröffentlicht und exklusiv für GoldSeiten übersetzt.*

---

Dieser Artikel stammt von [GoldSeiten.de](http://GoldSeiten.de)

Die URL für diesen Artikel lautet:

<https://www.goldseiten.de/artikel/291955--Geben-Sie-Acht-wenn-Silber-diese-Schwelle-durchbricht.html>

Für den Inhalt des Beitrages ist allein der Autor verantwortlich bzw. die aufgeführte Quelle. Bild- oder Filmrechte liegen beim Autor/Quelle bzw. bei der vom ihm benannten Quelle. Bei Übersetzungen können Fehler nicht ausgeschlossen werden. Der vertretene Standpunkt eines Autors spiegelt generell nicht die Meinung des Webseiten-Betreibers wieder. Mittels der Veröffentlichung will dieser lediglich ein pluralistisches Meinungsbild darstellen. Direkte oder indirekte Aussagen in einem Beitrag stellen keinerlei Aufforderung zum Kauf-/Verkauf von Wertpapieren dar. Wir wehren uns gegen jede Form von Hass, Diskriminierung und Verletzung der Menschenwürde. Beachten Sie bitte auch unsere [AGB/Disclaimer](#)!

---

Die Reproduktion, Modifikation oder Verwendung der Inhalte ganz oder teilweise ohne schriftliche Genehmigung ist untersagt!  
Alle Angaben ohne Gewähr! Copyright © by GoldSeiten.de 1999-2025. Es gelten unsere [AGB](#) und [Datenschutzrichtlinien](#).