

Der wichtigste Rohstoff vor dem nächsten Preisschub nach oben

07.08.2016 | [Dr. Uwe Bergold](#)

Am 05.02.2016 publizierten wir in unserem Marktkommentar [01/2016](#), unter dem Titel "2016 beginnt mit einem zyklischen Trendwendesignal im Rohstoffsektor", u.a. folgende Zeilen:

"... Besonders beim wichtigsten Rohstoff Rohöl kam es zu einem wahren Ausverkauf. Betrachtet man in Abbildung 1 den Brent-Rohöl-Future auf Candle-Stick-Monatsbasis, so visualisiert sich eindrucksvoll der historische Sell Off, welcher sich im Januar abgespielt hat. Niemals zuvor gab es eine solch lange "Akkumulations-Lunte" (Monats-Reversal), bei gleichzeitig historisch einmalig hohen Volumen. Die "starken Hände" (Smart Money) kauften die Futures, welche von den "zitrigen Händen" (Dumb Money) in Panik auf den Markt geworfen wurden, orchestriert von extrem negativer Medien-Berichterstattung ("Emotionsbeschleuniger").

Betrachtet man die Monatskerzen der vergangenen drei zyklischen Tiefpunkte (12/1998, 11/2001 und 12/2008), innerhalb der säkularen Rohstoff-Hausse, so erkennt man sofort die jeweils ähnliche "Lunten Ausbildung" wie im vergangenen Monat (siehe hierzu bitte die grün markierten Kerzen in Abb. 1). Da Gold mit seiner relativen Stärke (in allen anderen Währungen außer dem USD bereits im Hausse-Modus) dieser Entwicklung vorausläuft, sollte ihm nun in den kommenden Monaten auch der breite Rohstoffsektor folgen. Dies wird dann als Beginn der größten Rohstoff-Hausse aller Zeiten in die Geschichtsbücher eingehen [Gold- & Silberaktien laufen dieser Entwicklung voraus] ..."



Nach einer darauffolgenden Verdoppelung des Rohöls von 27 auf 53 USD/Barrel, erlebten wir in den vergangenen beiden Monaten nur eine geringe Konsolidierung des Anstieges vom ersten Halbjahr. Die Momentumindikatoren befinden sich nun bereits wieder im Überverkaufsbereich und die Stimmung ist deutlich abgekühlt. Stellen Sie sich auf - für das Publikum völlig überraschend auftretende - massiv steigende Energiepreise, in den kommenden Monaten und Jahren, ein. Im Januar 2016 hat das Finale der größten Gold- und Rohstoff-Hausse aller Zeiten - mit all seinen Konsequenzen - begonnen. Beschäftigen Sie sich umfänglich mit dieser Realität, ansonsten wird sich die Realität mit Ihnen beschäftigen.



Markttechnische Diagnose vom 05.08.2016

Diese, einmal wöchentlich erscheinende, markttechnische Diagnose ist ein rein systematisches Konzept zur Analyse der verschiedenen Anlageklassen. Es handelt sich hierbei um eine globale Kapitalmarktübersicht auf Wochenschlusskursbasis, welche die zyklischen Trends - ohne jeglichen Kommentar - tabellarisch visualisiert. Es werden keine säkularen Trends berücksichtigt und die Analyse basiert rein auf markttechnischen Indikatoren. Die fundamentale und verhaltensökonomische Analyse findet keine Berücksichtigung.

Datum der Analyse: 05.08.2016 (Wochenschlusskurs):

Rohstoffe / Rohstoffaktien

Nr.	Rohstoffe	Nr.	Rohstoffaktienindizes (ETFs)
1	Aluminium USD	1	S&P/TSX Venture Composite
2	Rindfleisch USD	2	DJ US Aluminium
3	Blei USD	3	DJ US Gold Mining
4	Kupfer USD	4	DJ US Non-Ferrous Metals
5	Gold USD	5	DJ US Pipelines
6	Nickel USD	6	DJ World Basic Materials
7	Palladium USD	7	DJ World Energy
8	Platin USD	8	FTSE Gold Mines Index
9	Rhodium USD	9	Global X Copper Miners ETF
10	Silber USD	10	Global X Gold Explorers ETF
11	Stahl USD	11	Global X Junior MLP ETF
12	Zinn USD	12	Global X Lithium ETF
13	Uran USD	13	Global X Energy Infrastructure ETF
14	Butter USD	14	Global X Silver Miners ETF
15	Raps USD	15	Global X Uranium ETF
16	Kohle USD	16	MSCI Global Metals & Mining
17	Kakao USD	17	Market Vectors Coal ETF
18	Kaffee USD	18	Market Vectors Oil Services ETF
19	Mais USD	19	Market Vectors Rare Earth ETF
20	Baumwolle USD	20	S&P Composite 1500 Metals & Mining
21	CRB - Index	21	S&P Composite 1500 Oil & Gas
22	Rohöl (WTI) USD	22	S&P GSTI Natural Resources Index
23	Molkenpulver USD	23	JSE Gold Miners
24	Ethanol USD	24	NYSE Arca Gold Bugs Index HUI
25	Mastrind USD	25	NYSE Arca Natural Gas Index
26	Orangensaft (gefroren) USD	26	NYSE Arca Oil Index
27	Heizöl USD	27	NYSE Arca Steel Index
28	Mageres Schwein USD	28	PHLX Gold+Silver XAU
29	Lebendvieh USD	29	Gold Miners ETF GDX
30	Milch USD	30	Junior Gold Miners ETF GDXJ
31	Erdgas USD		
32	Hafer USD		
33	Bauholz USD		
34	Benzin USD		
35	Rohreis USD		
36	Sojabohnen USD		
37	Sojabohnenöl USD		
38	Zucker USD		
39	Weizen USD		
40	Zink USD		

Aktienindizes in Länderwährung / USD

Nr.	Aktienindizes	Nr.	
1	AR: Merval Index	1	M
2	AT: ATX	2	M
3	AU: All Ordinaries	3	M
4	BE: BEL 20 Index	4	M
5	BR: Bovespa-Index	5	M
6	CA: S&P/TSX Composite	6	M
7	CH: SMI Index	7	M
8	CL: IGPA Index	8	M
9	CN: Shanghai Composite	9	M
10	CN: Shanghai SSE 180	10	M
11	CZ: PX50 Index	11	M
12	DE: DAX	12	M
13	DE: MDAX	13	M
14	DE: SDAX	14	M
15	DE: TecDAX	15	M
16	DK: OMX Copenhagen 20	16	M
17	EURO STOXX 50	17	M
18	FI: OMX Helsinki 25	18	M
19	GB: FTSE 100	19	M
20	GR: Athex General Index	20	M
21	HK: Hang Seng Index	21	M
22	HU: BUX Index	22	M
23	ID: JKSE Index	23	M
24	IL: TA 100	24	M
25	IN: BSE Sensex	25	M
26	JP: JASDAQ-Index	26	M
27	JP: Nikkei 225	27	M
28	KR: KOSPI	28	M
29	MSCI Welt Index	29	M
30	MX: IPC Index	30	M
31	MY: FTSE Bursa Malaysia	31	M
32	NO: OSE All Share	32	M
33	NZ: NZSX 50	33	M
34	PL: PTX Index	34	M
35	RU: RTX Index	35	M
36	SA: FTSE/JSE Africa Ind.	36	M
37	SE: OMX Stockholm 30	37	M
38	SG: Straits Times	38	M
39	TH: SET Bangkok Index	39	M
40	TR: ISE National100	40	M
41	TW: TAIEX	41	M
42	US: DJ Composite Average	42	M
43	US: NYSE Arcea Composite	43	M
44	US: Dow Jones Industrial	44	M
45	US: Dow Jones Transport	45	M
46	US: Dow Jones Utility	46	M
47	US: Nasdaq 100	47	M
48	US: Russell 2000	48	M
49	US: S&P 500	49	M
50	US: S&P 500 Retail	50	M





Zinsen / Immobilienindizes / Devisen

Nr.	Staatsanleihen 10-Jahres-Zins	Nr.	EUR - Devisen
1	AT, Rendite 10j. Anleihen Österreich	1	EUR/ARS
2	AU, Rendite 10j. Anleihen Australien	2	EUR/AUD
3	BE, Rendite 10j. Anleihen Belgien	3	EUR/BRL
4	CA, Rendite 10j. Anleihen Kanada	4	EUR/CAD
5	CH, Rendite 10j. Anleihen Schweiz	5	EUR/CHF
6	DE, Rendite 10j. Anleihen Deutschland	6	EUR/CNY
7	DK, Rendite 10j. Anleihen Dänemark	7	EUR/CZK
8	ES, Rendite 10j. Anleihen Spanien	8	EUR/DKK
9	FI, Rendite 10j. Anleihen Finnland	9	EUR/GBP
10	FR, Rendite 10j. Anleihen Frankreich	10	EUR/HKD
11	GB, Rendite 10j. Anleihen Großbritannien	11	EUR/HRK
12	GR, Rendite 10j. Anleihen Griechenland	12	EUR/HUF
13	IE, Rendite 10j. Anleihen Irland	13	EUR/IDR
14	IT, Rendite 10j. Anleihen Italien	14	EUR/INR
15	JP, Rendite 10j. Anleihen Japan	15	EUR/JPY
16	NL, Rendite 10j. Anleihen Niederlande	16	EUR/KRW
17	NZ, Rendite 10j. Anleihen Neuseeland	17	EUR/MXP
18	PT, Rendite 10j. Anleihen Portugal	18	EUR/MYR
19	SE, Rendite 10j. Anleihen Schweden	19	EUR/NOK
20	US, Rendite 10j. Anleihen USA	20	EUR/NZD
Nr.	Immobilienindizes	21	EUR/PHP
1	AT: IATX Immobilien-ATX	22	EUR/PLN
2	DAXGlobal China Real Estate	23	EUR/RSD
3	DE: DAX Real Estate	24	EUR/RUR
4	DE: RX REIT Index	25	EUR/SEK
7	DJ Composite REIT	26	EUR/SGD
8	FTSE Nareit Real Estate 50	27	EUR/THB
9	MSCI World Real Estate	28	EUR/TRY
5	DE: DIMAX Deutschland	29	EUR/USD
6	DE: DIMAX Osteuropa	30	EUR/ZAR
10	US: PHLX Housing		

Unsere – im Rahmen der makroökonomischen Kapitalmarktzyklik verwalteten – Investemntfonds:

Nr.	Investmentfonds	WPK
1	pro aurum ValueFlex	A0YEQY
2	GR Noah	979953
3	GR Dynamik	A0H0W9

Legende

	= Zyklischer Aufwärtstrend
	= Konsolidierung innerhalb des zyklischen Aufwärtstrends
	= Konsolidierung innerhalb des zyklischen Abwärtstrends
	= Zyklischer Abwärtstrend

Wir decken mit unseren drei Investmentfonds alle Segmente der Edelmetall- und Rohstoffaktien ab (nach der nächsten säkularen Trendwende wieder Standardaktien):

- [pro aurum ValueFlex](#) (WKN: A0Y EQY) , Schwerpunkt: Gold, Large-Cap Edelmetall- & Rohstoffaktien / Standardaktien
- [GR Noah](#) (WKN: 979 953), Schwerpunkt: Mid-Cap Edelmetall- & Rohstoffaktien / Standardaktien
- [GR Dynamik](#) (WKN: A0H 0W9), Schwerpunkt: Small-Cap Edelmetall- & Rohstoffaktien / Standardaktien

Wir verkaufen keine Investmentprodukte, sondern vermitteln eine Strategie. Unser Investmentkonzept ist unabhängig davon, in welcher säkularen Phase sich die Weltwirtschaft und somit der globale Kapitalmarkt gerade befindet. Unsere drei Publikumsfonds sind die einzigen internationalen Aktienmischfonds, welche nachweislich im Rahmen der säkularen Kapitalmarktzyklen verwaltet werden. Den letzten Zykluswechsel, von Standardaktien hin zu Edelmetallinvestments, vollzogen wir im Jahr 2000!

© Global Resources Invest GmbH & Co. KG

Diese Publikation beruht auf von uns nicht überprüfbaren, allgemein zugänglichen Quellen, die wir für zuverlässig halten, für deren Richtigkeit und Vollständigkeit wir jedoch keine Gewähr übernehmen können. Sie gibt unsere unverbindliche Auffassung über den Markt und die Produkte zum Zeitpunkt des Redaktionsschlusses wieder, ungeachtet etwaiger Eigenbestände in diesen Produkten. Diese Publikation ersetzt nicht die persönliche Beratung. Sie dient nur zu Informationszwecken und gilt nicht als Angebot oder Aufforderung zum Kauf oder Verkauf. Für weitere zeitnähere Informationen über konkrete Anlagemöglichkeiten und zum Zwecke einer individuellen Anlageberatung wenden Sie sich bitte an Ihren Anlageberater.

Dieser Artikel stammt von [GoldSeiten.de](#)

Die URL für diesen Artikel lautet:

<https://www.goldseiten.de/artikel/296435--Der-wichtigste-Rohstoff-vor-dem-naechsten-Preisschub-nach-oben.html>

Für den Inhalt des Beitrages ist allein der Autor verantwortlich bzw. die aufgeführte Quelle. Bild- oder Filmrechte liegen beim Autor/Quelle bzw. bei der vom ihm benannten Quelle. Bei Übersetzungen können Fehler nicht ausgeschlossen werden. Der vertretene Standpunkt eines Autors spiegelt generell nicht die Meinung des Webseiten-Betreibers wieder. Mittels der Veröffentlichung will dieser lediglich ein pluralistisches Meinungsbild darstellen. Direkte oder indirekte Aussagen in einem Beitrag stellen keinerlei Aufforderung zum Kauf-/Verkauf von Wertpapieren dar. Wir wehren uns gegen jede Form von Hass, Diskriminierung und Verletzung der Menschenwürde. Beachten Sie bitte auch unsere [AGB/Disclaimer](#)!

Die Reproduktion, Modifikation oder Verwendung der Inhalte ganz oder teilweise ohne schriftliche Genehmigung ist untersagt!
Alle Angaben ohne Gewähr! Copyright © by GoldSeiten.de 1999-2025. Es gelten unsere [AGB](#) und [Datenschutzrichtlinien](#).