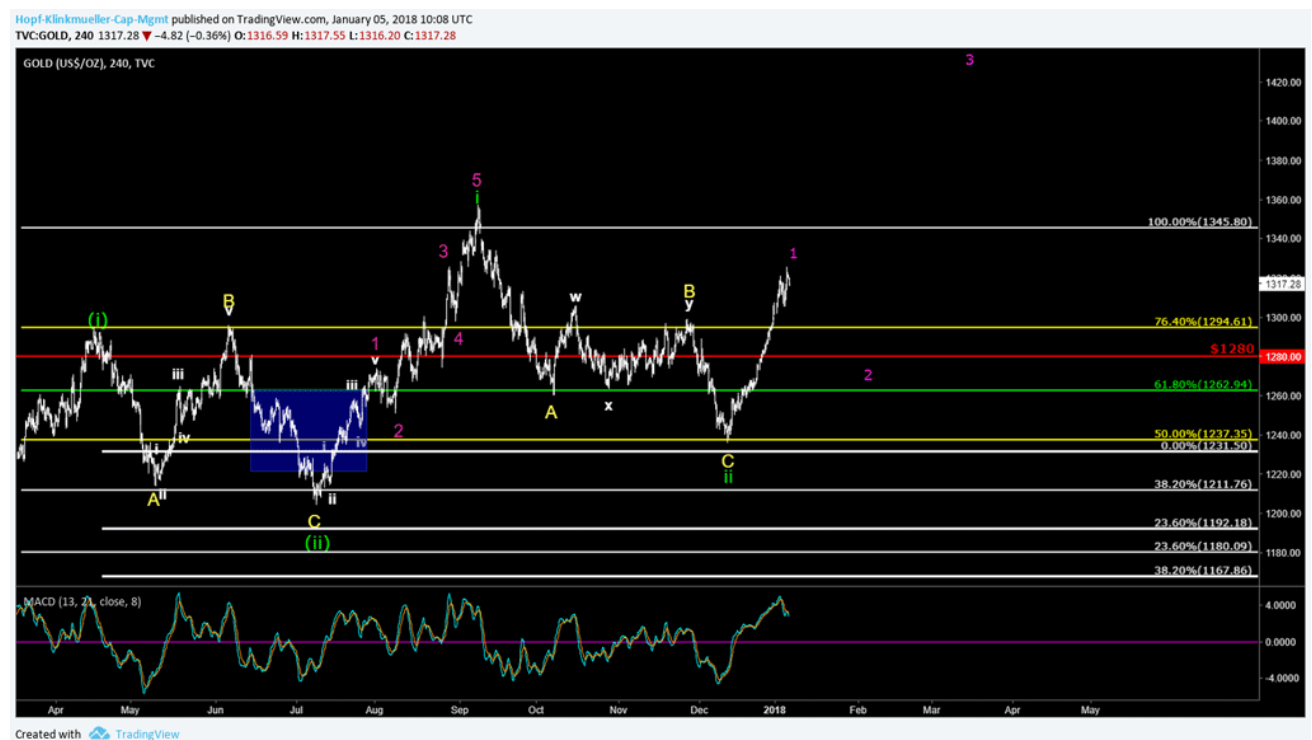


Gold, Silber, GLD - Drei Treffer, einmal daneben!

05.01.2018 | [Philip Hopf](#)

Nach dem am Mittwoch ausgebauten Hoch bei 1322 \$ zeigt der Markt eine erste Schwäche und fällt daraufhin deutlich in Richtung der 1300 \$ Marke zurück. Von diesem Rückschlag haben wir uns nun aber bereits wieder etwas erholt, und die Fortsetzung der Aufwärtsbewegung in den mittleren 1300 \$ Bereich bleibt oberhalb von 1294 \$ weiter die primäre Erwartung.

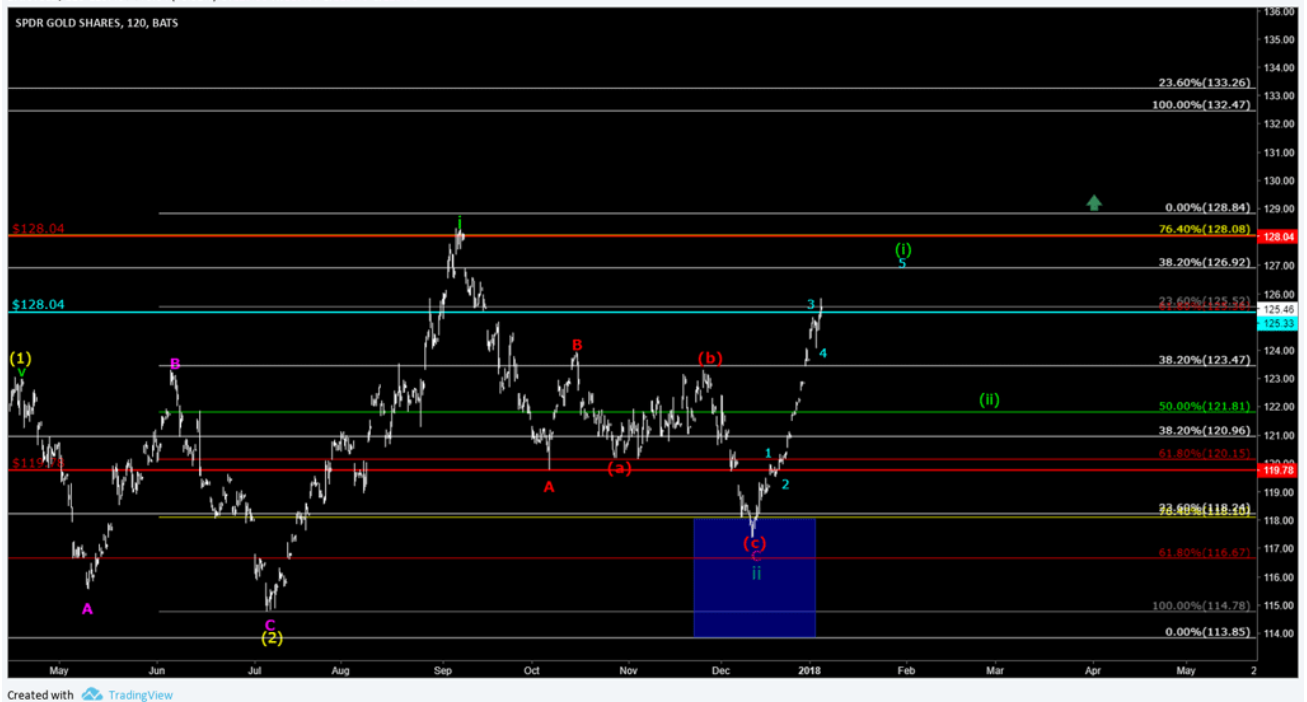
Unter 1294 \$ müssen wir vom Hoch in Welle 1 in Lila ausgehen und geben dem Markt die Chance, uns hier mit einer korrektiven Gegenbewegung in Welle 2 in Lila von einem nachhaltigen Ausbruch zu überzeugen. Das Ziel in Welle 2 in Lila werden wir noch genau definieren, sobald der Markt uns ein Hoch bestätigt hat. Somit bleibt unsere Erwartung eines weiter steigenden Marktes klar bestehen.



Der GLD (SPDR Gold Trust) läuft seit Erreichen unseres Zielbereiches mustergültig voraus. Die 125.34 \$ konnten heute genommen werden. Mit einem Tagesschluss über dieser Marke festigt sich das Bild weiter. Fällt der GLD unter die Marke von 123.47 \$, müssen wir ein bereits hinterlegtes Hoch in Betracht ziehen.

Sonst bleibt die Einschätzung, dass der Markt innerhalb des hinterlegten Szenarios hier noch Luft hat, bis in den Bereich von 126.92 \$ bis 128.08 \$ in Welle (i) vorzudringen.

Hopf Klinkmueller-Cap-Mgmt published on TradingView.com, January 05, 2018 11:31 UTC
 BATS:GLD, 120 125.46 ▲ +0.64 (+0.51%) O: 125.55 H: 125.57 L: 125.45 C: 125.46



Auch Silber konnte sich nach einem kurzen Rückschlag Mitte der Woche wieder erholen und befindet sich innerhalb unserer Erwartung. In dieser gehen wir von einem Vordringen in den mittleren bis oberen 17 \$ Bereich aus, bevor von dort aus in Welle (ii) eine Korrekturbewegung erfolgt. Deren Auftakt sehen wir mit einem Unterschreiten von 16.91 \$ als gegeben an. Bis dies nicht der Fall ist, hat der Markt Raum sich weiter nach Norden auszudehnen.

Wir betonen hier nochmals, bitte auch an eine Gewinnsicherung von Positionen seit dem Zielbereich zu denken!

Hopf Klinkmueller-Cap-Mgmt published on TradingView.com, January 05, 2018 10:09 UTC
 COMEX_DL:SI11, 120 17.190 ▼ -0.080 (-0.46%) O: 17.210 H: 17.210 L: 17.185 C: 17.190

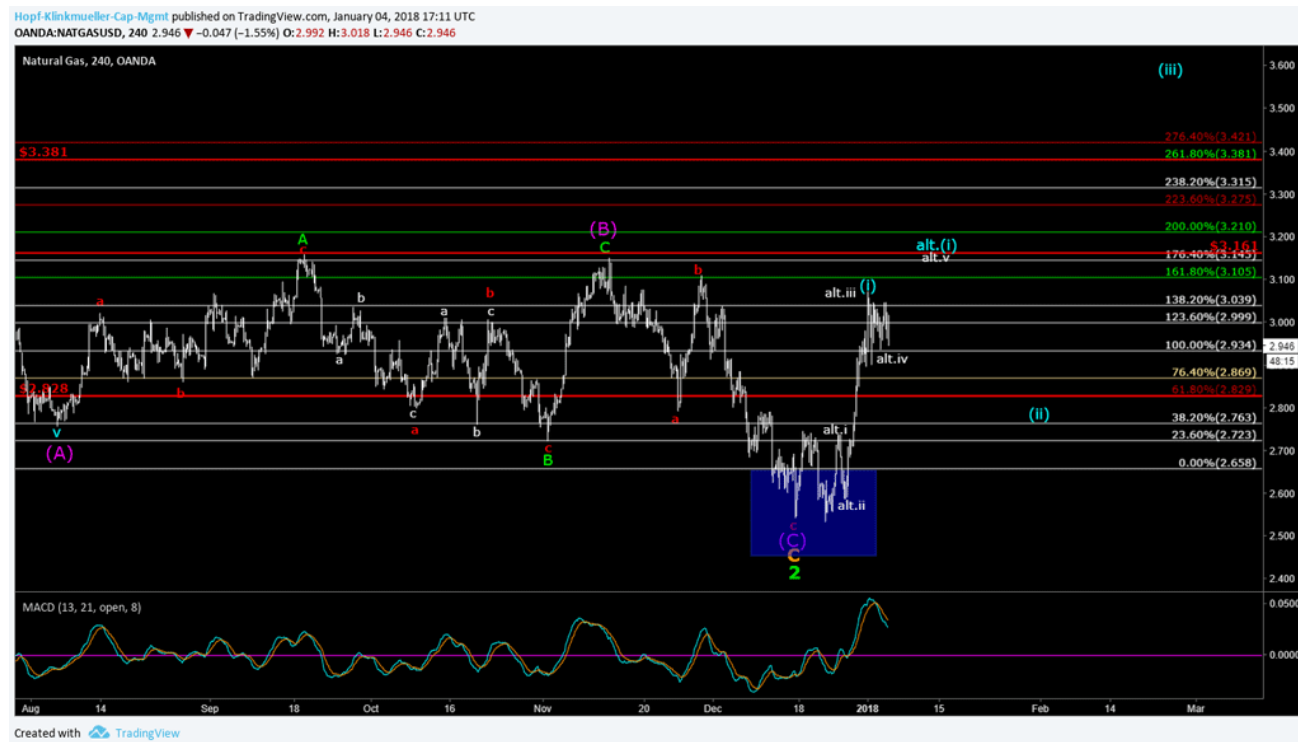


Das heißt ganz konkret, es darf im derzeitigen Marktumfeld nicht mehr möglich sein, auch nur einen Cent an

Verlust zu machen, egal was passiert. Im Gegenteil, der Stopp kann, wie wir es in den Updates der letzten Tage geschrieben haben, bereits weiter in den Gewinn nachgezogen werden. Das gilt für Silber als auch für GLD.

Im Memberbereich werden wir, nach Abschluss der aktuellen Aufwärtsbewegung, eine weitere Einstiegsmöglichkeit für alle Nachzügler finden, sodass Sie nicht den Bullenzug verpassen, wenn er den Bahnhof ganz verlassen hat. Das gilt sowohl für Gold, Silber als auch für den GLD.

Einen weiteren hochinteressanten Marktverlauf hatten wir in Natural Gas, in welchem wir vor knapp 3 Wochen den Tradingbereich getroffen und seitdem den Raketenstart hingelegt haben.



In NatGas neigt sich die Tanknadel des Bullenbusses deutlich in Richtung Reserve. So konnten diese seitdem hinterlegen von Welle (i) in Türkis das bisherige Hoch bei 3.072 \$ nicht mehr überschreiten und befinden sich seither in einer deutlichen Konsolidierung. Wir müssen hier bekanntlich davon ausgehen, dass der Markt kurz vor einer korrektiven Gegenbewegung in Welle (ii) in Türkis steht.

Auch in der hinterlegten Alternative steht der Markt vor einem Hoch und würde sich lediglich noch bis in den Bereich von 3.161 \$ ausdehnen, bevor dieses halt findet. Das Ziel für Welle (iii) in Türkis werden wir abhängig von der erwarteten Gegenbewegung noch genauer anpassen.

Können jedoch bereits jetzt festhalten, dass sich dieses im Bereich von 3.60 \$ wiederfinden wird. Unter 2.723 \$ wollen wir den Markt nicht mehr sehen, um hier die laufende Aufwärtsbewegung nicht wieder aufs Abstellgleis zu verweisen.

Unterm Strich sind wir seit Erreichen des Tradingbereiches sehr zufrieden mit der Entwicklung von NatGas und blicken der Fortsetzung des hinterlegten Aufwärtsszenarios entgegen. Wenn auch Sie mehr über diese Märkte erfahren möchten, melden Sie sich kostenlos für ein Testabo an testen Sie selbst unsere Zielbereiche.

© Philip Hopf
Hopf-Klinkmüller Capital Management GmbH & Co. KG

Wenn Sie über die weitere Entwicklung von Gold und Silber zeitnah und vor dem Mainstream informiert sein wollen und auch unsere anderen täglichen/wöchentlichen Analysen zu WTI, S&P 500, EUR/USD, GLD/GDX, HUI und dem Dax kostenlos testen möchten, dann besuchen Sie einfach unsere Homepage www.hkcmangement.de.

Dieser Artikel stammt von [GoldSeiten.de](https://www.goldseiten.de)

Die URL für diesen Artikel lautet:

<https://www.goldseiten.de/artikel/359932--Gold-Silber-GLD---Drei-Treffer-einmal-daneben.html>

Für den Inhalt des Beitrages ist allein der Autor verantwortlich bzw. die aufgeführte Quelle. Bild- oder Filmrechte liegen beim Autor/Quelle bzw. bei der vom ihm benannten Quelle. Bei Übersetzungen können Fehler nicht ausgeschlossen werden. Der vertretene Standpunkt eines Autors spiegelt generell nicht die Meinung des Webseiten-Betreibers wieder. Mittels der Veröffentlichung will dieser lediglich ein pluralistisches Meinungsbild darstellen. Direkte oder indirekte Aussagen in einem Beitrag stellen keinerlei Aufforderung zum Kauf-/Verkauf von Wertpapieren dar. Wir wehren uns gegen jede Form von Hass, Diskriminierung und Verletzung der Menschenwürde. Beachten Sie bitte auch unsere [AGB/Disclaimer!](#)

Die Reproduktion, Modifikation oder Verwendung der Inhalte ganz oder teilweise ohne schriftliche Genehmigung ist untersagt!
Alle Angaben ohne Gewähr! Copyright © by GoldSeiten.de 1999-2025. Es gelten unsere [AGB](#) und [Datenschutzrichtlinien](#).