

# Exzellente Kaufgelegenheit am Silbermarkt

06.11.2018 | [Clive Maund](#)

Silber ist weiterhin ein beispiellos vernachlässigtes und unbeliebtes Investment, und das schon seit Jahren. Doch wie wir nachfolgend sehen werden, wird sich diese Situation wohl in naher Zukunft ändern.

Im 10-Jahres-Chart können wir sehen, dass sich Silber im Grunde genommen seitwärts entwickelt und seit Ende 2014/Ende 2015 eine flache Basis ausbildet, nachdem auf die Hochs von 2011 ein heftiger Bärenmarkt gefolgt war. In diesem Jahr rechneten wir zunächst eine Zeit lang mit der Bildung einer abwärts gerichteten Schulter-Kopf-Schulter-Formation, aber angesichts der neuen Kursrückgänge zwischen Juni und Ende August wurde deutlich, dass sich das Muster verändert hatte.

In Anbetracht der Entwicklungen an den anderen Metallmärkten, insbesondere bei Kupfer, Gold und Platin, scheint es nun eher auf einen großen Doppelboden hinauszulaufen. Sollte diese Einschätzung richtig sein, befinden wir uns derzeit ganz in der Nähe des zweiten Tiefs dieses Bodens, d. h. an einem hervorragenden Punkt für Käufe.



Im 6-Monats-Chart sehen wir, dass das zweite Tief des gigantischen Doppelbodens die Form einer umkehrten SKS-Formation annimmt. Noch vor etwa zwei Wochen sah es so aus, als würde das Muster auf ordentliche, typische Weise abgeschlossen werden. Der plötzliche Kurseinbruch in der letzten Woche kam daher etwas überraschend, aber die Rally am Donnerstag bei hohem Handelsvolumen war eine positive Entwicklung, die die bullischen Implikationen des Kursverlaufs wiederherstellte.

Aktuell scheint sich ein irreguläres Schulter-Kopf-Schulter-Muster mit zwei kleinen rechten Schultern zu ergeben. Interessanterweise beendete der Silberkurs am Freitag seinen Anstieg an der Obergrenze dieses Musters, was die Bedeutung des Widerstandsbereiches unterstreicht. Kurzfristig könnte der Kurs etwas nachgeben, doch das weiße Metall scheint sich auf einen Ausbruch nach oben vorzubereiten.

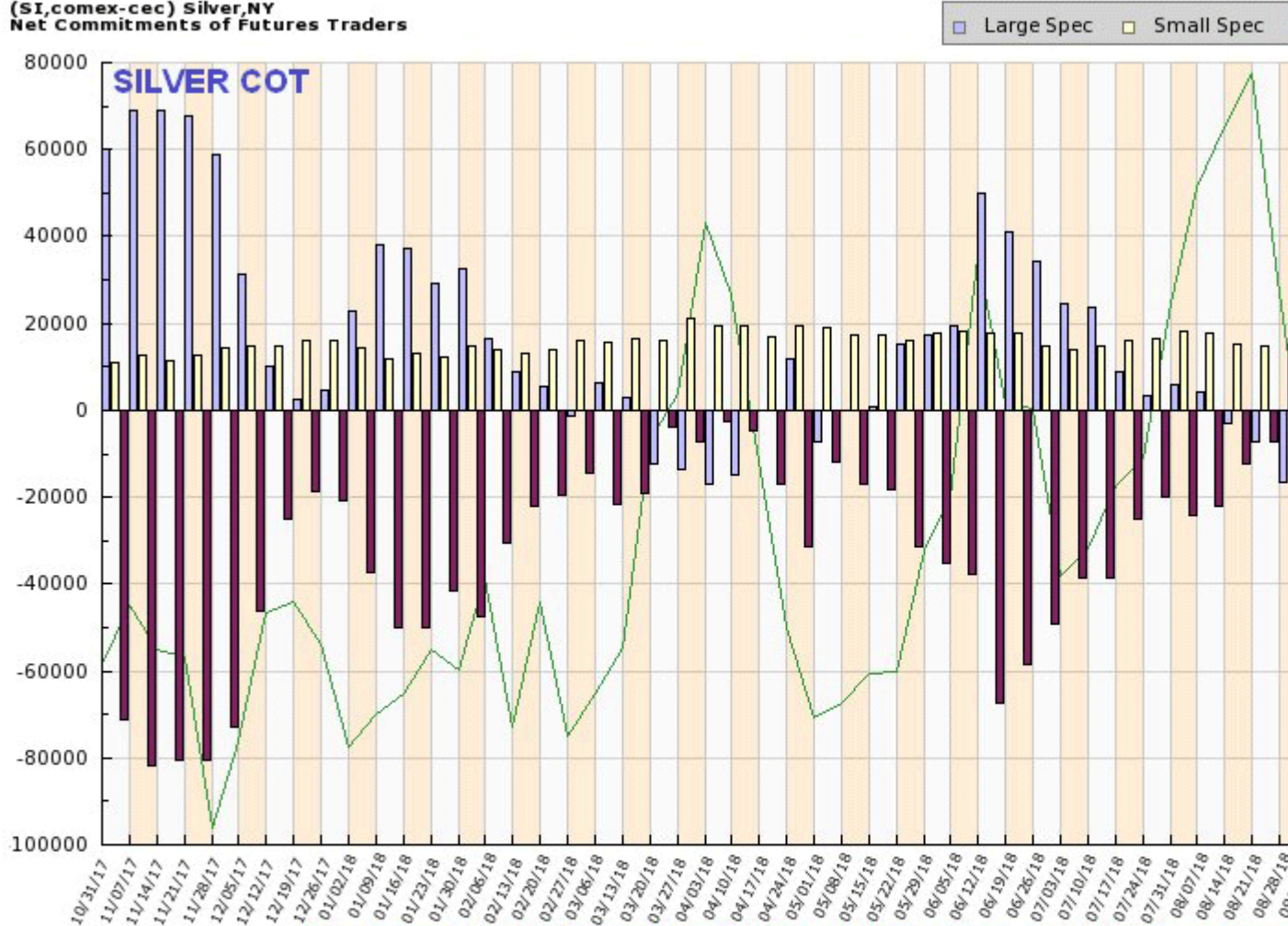


Es lohnt sich daher, auch einen Blick auf die Positionierung der Trader am Silberterminmarkt zu werfen, die im Commitments of Traders (COT) Report veröffentlicht wird. Der aktuelle COT-Chart macht einen bullischen Eindruck, denn er zeigt, dass die großen Spekulanten am Silbermarkt weiterhin völlig demoralisiert sind. Auf Nettobasis sind sie noch immer short. Das ist gut zu wissen, denn sie liegen immer falsch.



## Silver's COT is certainly very bullish, with demoralized Large Specs' s

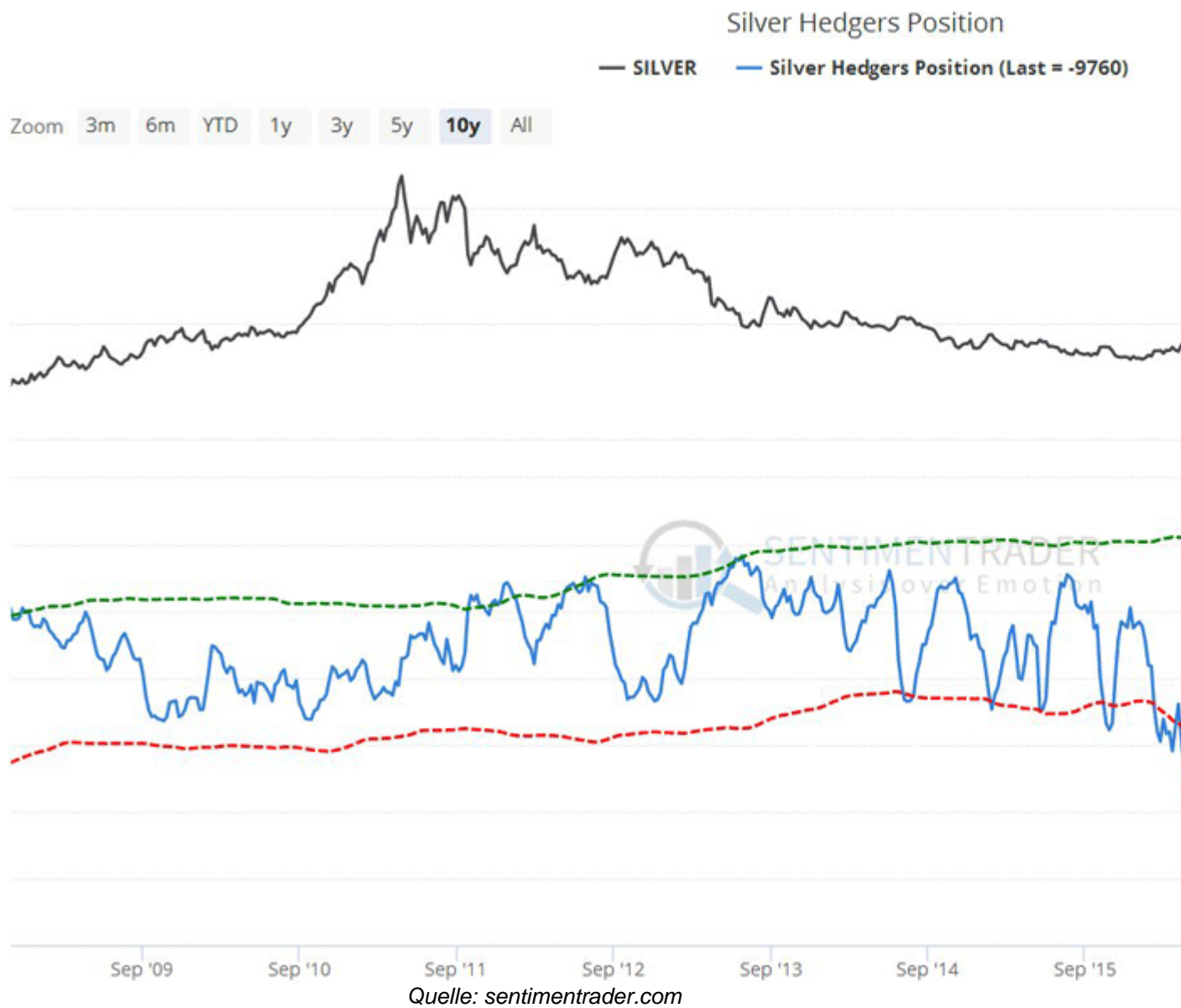
(SI,comex-ccc) Silver,NY  
Net Commitments of Futures Traders



Charts compiled by Software North <http://cotpricecharts.com/commitmentscu>

--- Large Speculators ---				----- Commercial -----				-- Small Speculators --			Open	
#	Long	Short	Bullish	#	Long	Short	Bullish	Long	Short	Bullish	Intrest	
10/02/18	213	75,937	93,435	45%	77	76,734	77,746	50%	32150	13,640	70%	200,173
10/09/18	218	72,135	94,385	43%	79	78,165	74,610	51%	32924	14,229	70%	199,853
10/16/18	219	72,203	87,030	45%	80	77,622	82,446	48%	33920	14,269	70%	199,398
10/23/18	218	75,016	80,195	48%	78	76,579	89,841	46%	32819	14,378	70%	199,746
10/30/18	235	76,053	84,523	47%	79	82,398	92,158	47%	33724	15,494	69%	208,976

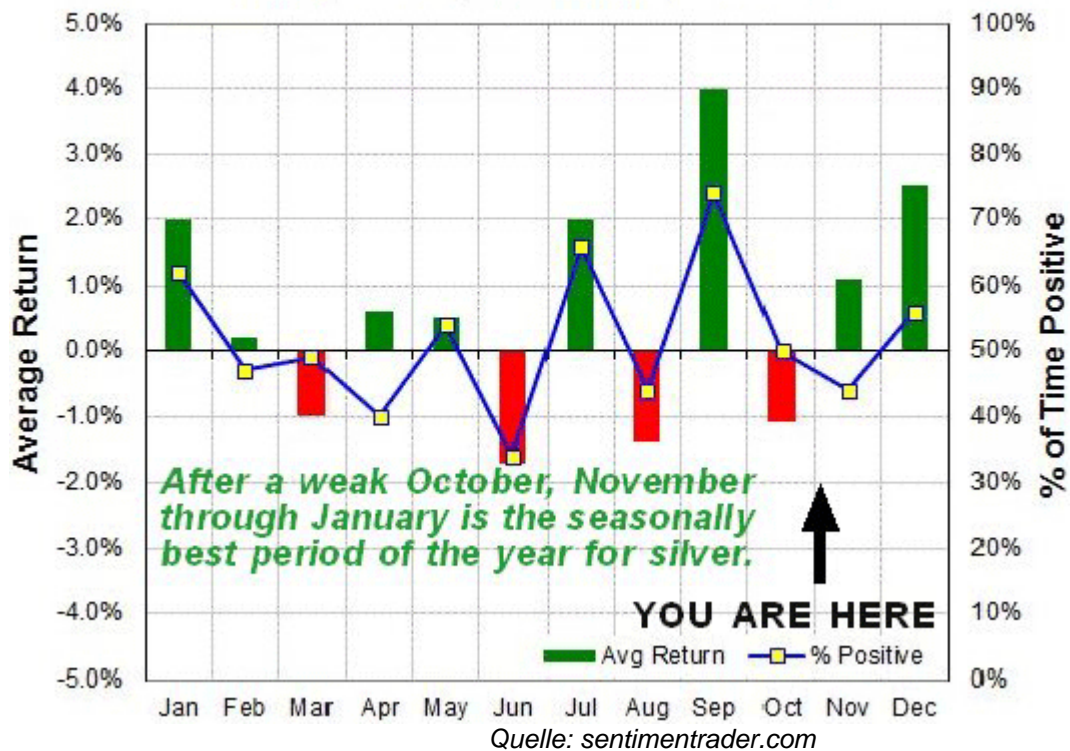
Obwohl sich die Werte in den letzten Wochen geringfügig verschlechtert haben, zeigt der Hedger-Chart noch immer ein eindeutig bullisches Bild. Die Short-Positionen, mit denen sich die Silberproduzenten absichern, sind noch immer auf einem historisch niedrigen Niveau.



Der November, der dem saisonalen Chart zufolge ein besserer Monat ist als der Oktober, hat gerade begonnen. Interessanterweise stehen wir gerade am Beginn der statistisch gesehen besten Zeit des Jahres für den Silbermarkt.

## SILVER SEASONALITY

Average Monthly Performance, 1973 - 2011

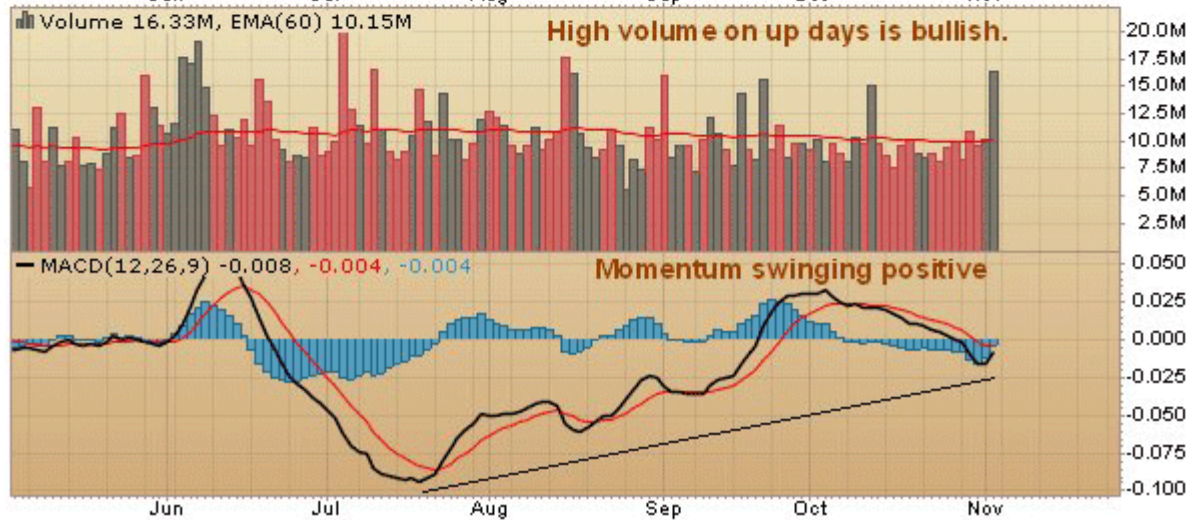


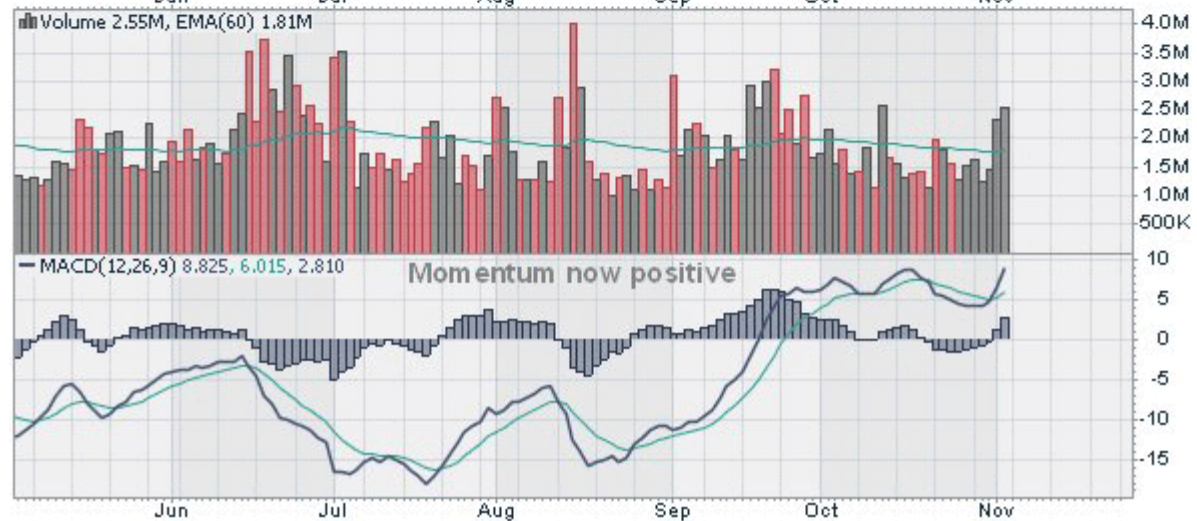
Da es unwahrscheinlich ist, dass [Gold](#) und Silber steigen, ohne die anderen Metalle mit nach oben zu nehmen, lohnt es sich, auch einen Blick auf Kupfer und Platin zu werfen. Wie wir unten sehen können, haben beide Kurse parallel zueinander eine umgekehrte Schulter-Kopf-Schulter-Formation ausgebildet. Das Tief der linken Schulter wurde sowohl bei Kupfer als auch bei Platin im Juli erreicht, während es am Silbermarkt erst im August verzeichnet wurde.

Abgesehen von diesem Detail unterstützen die beiden Charts jedoch einen Ausbruch des Silberkurses, denn auch Kupfer scheint mit seinem hohen Handelsvolumen und den jüngsten Kursgewinnen bereit für einen Ausbruch. Dem Platinkurs ist der Ausbruch bereits am Donnerstag gelungen, was als positives Zeichen für den gesamten Metallsektor zu werten ist.



**\$COPPER** Copper - Continuous Contract (EOD) CME © StockCharts.com  
 2-Nov-2018 **Open 2.72 High 2.82 Low 2.70 Close 2.81 Volume 16.3M Chg +0.09 (+3.14%) ▲**





© Clive Maund  
[www.clivemaund.com](http://www.clivemaund.com)

Der Artikel wurde am 4.11.18 auf [www.clivemaund.com](http://www.clivemaund.com) veröffentlicht und in Auszügen exklusiv für GoldSeiten übersetzt.



Dieser Artikel stammt von [GoldSeiten.de](https://www.goldseiten.de)

Die URL für diesen Artikel lautet:

<https://www.goldseiten.de/artikel/394982--Exzellente-Kaufgelegenheit-am-Silbermarkt.html>

Für den Inhalt des Beitrages ist allein der Autor verantwortlich bzw. die aufgeführte Quelle. Bild- oder Filmrechte liegen beim Autor/Quelle bzw. bei der vom ihm benannten Quelle. Bei Übersetzungen können Fehler nicht ausgeschlossen werden. Der vertretene Standpunkt eines Autors spiegelt generell nicht die Meinung des Webseiten-Betreibers wieder. Mittels der Veröffentlichung will dieser lediglich ein pluralistisches Meinungsbild darstellen. Direkte oder indirekte Aussagen in einem Beitrag stellen keinerlei Aufforderung zum Kauf-/Verkauf von Wertpapieren dar. Wir wehren uns gegen jede Form von Hass, Diskriminierung und Verletzung der Menschenwürde. Beachten Sie bitte auch unsere [AGB/Disclaimer!](#)

---

Die Reproduktion, Modifikation oder Verwendung der Inhalte ganz oder teilweise ohne schriftliche Genehmigung ist untersagt!  
Alle Angaben ohne Gewähr! Copyright © by GoldSeiten.de 1999-2019. Es gelten unsere [AGB](#) und [Datenschutzrichtlinien](#).