

# "Transparenz am Londoner Goldmarkt" - ein großartiges Oxymoron

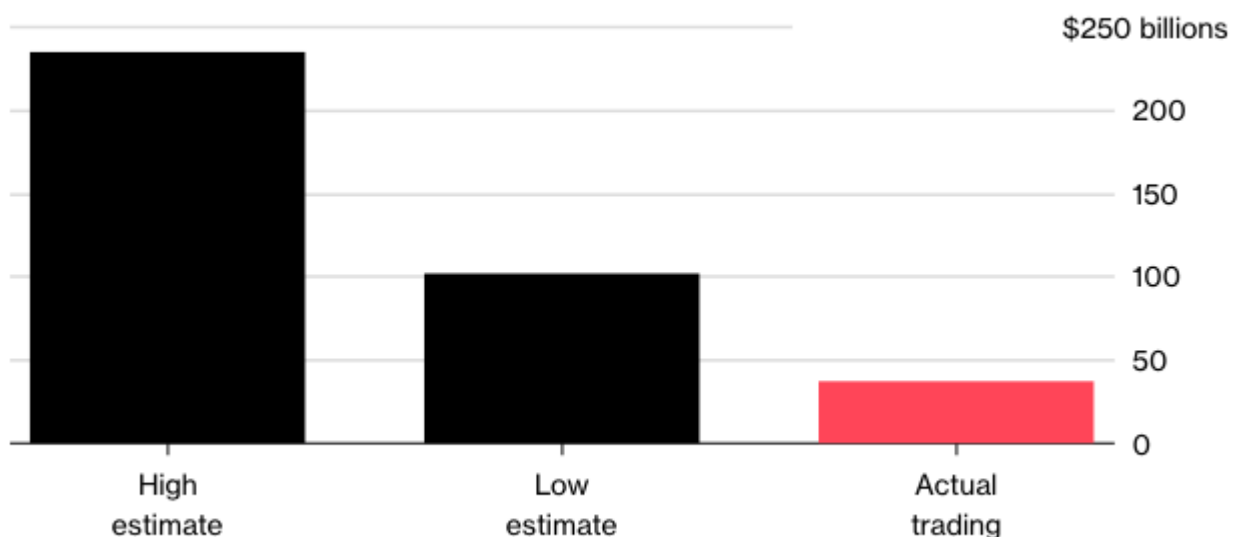
22.11.2018 | [Craig Hemke](#)

Am Dienstag dieser Woche wurden am Goldmarkt spannende neue Nachrichten erwartet, als die London Bullion Market Association endlich mit der lang erwarteten Veröffentlichung von Daten zu Größe und Handelsvolumen am Londoner Goldmarkt begann. Wenn überhaupt, dann enthüllte der erste Bericht jedoch nur das schiere Ausmaß des Betrugs und Schwindels innerhalb des aktuellen Systems.

Eine Zusammenfassung des Berichts sowie ein kurzes Interview mit Ruth Crowell, der Leiterin der LBMA, können Sie auf [Bloomberg](#) finden. Hier die drei wichtigsten Punkte der "Offenlegung":

1. Im außerbörslichen Handel des Londoner Goldmarktes wechselt täglich Gold im Wert von durchschnittlich 36,9 Mrd. \$ und Silber im Wert von 5,2 Mrd. \$ den Besitzer.

■ World Gold Council estimate of OTC gold trading compared with LBMA announcement

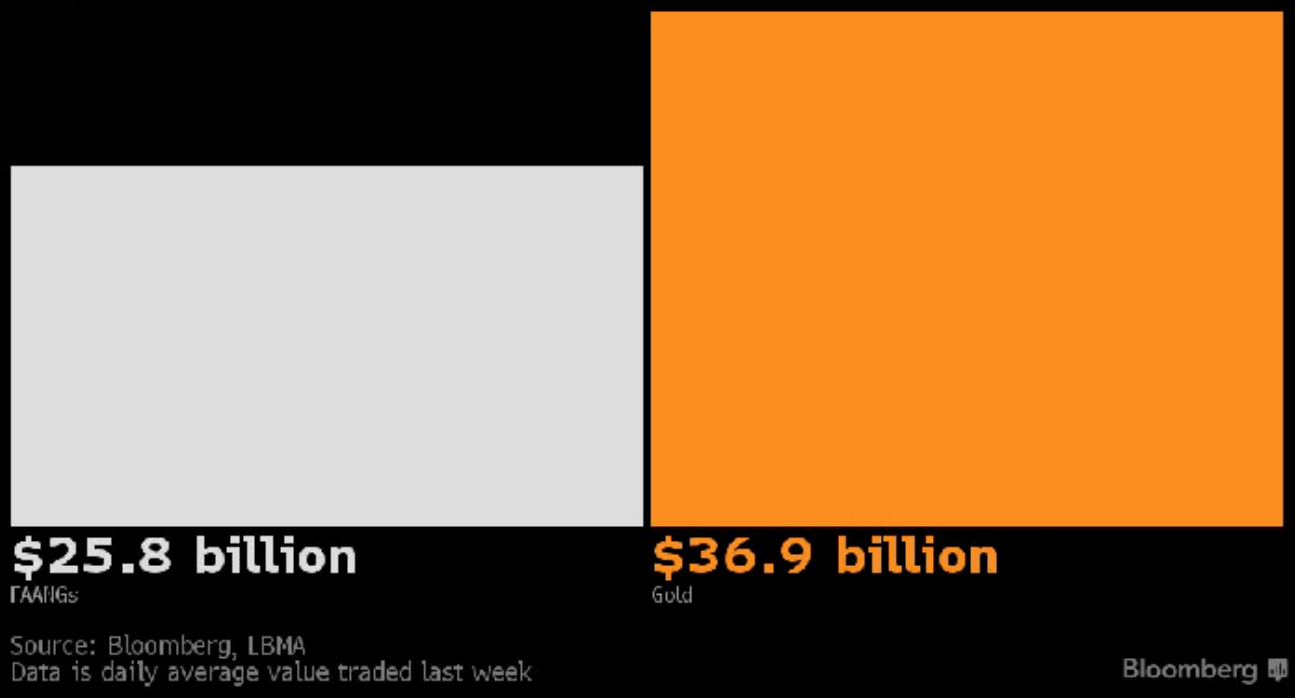


Source: World Gold Council, London Bullion Market Association

2. Das durchschnittliche tägliche Handelsvolumen am OTC-Markt der LBMA in US-Dollar übersteigt das Handelsvolumen der FANG-Aktien in New York.

## Bigger Than FAANGs

More gold traded in OTC gold market than on Facebook, Apple, Amazon, Netflix and Google combined

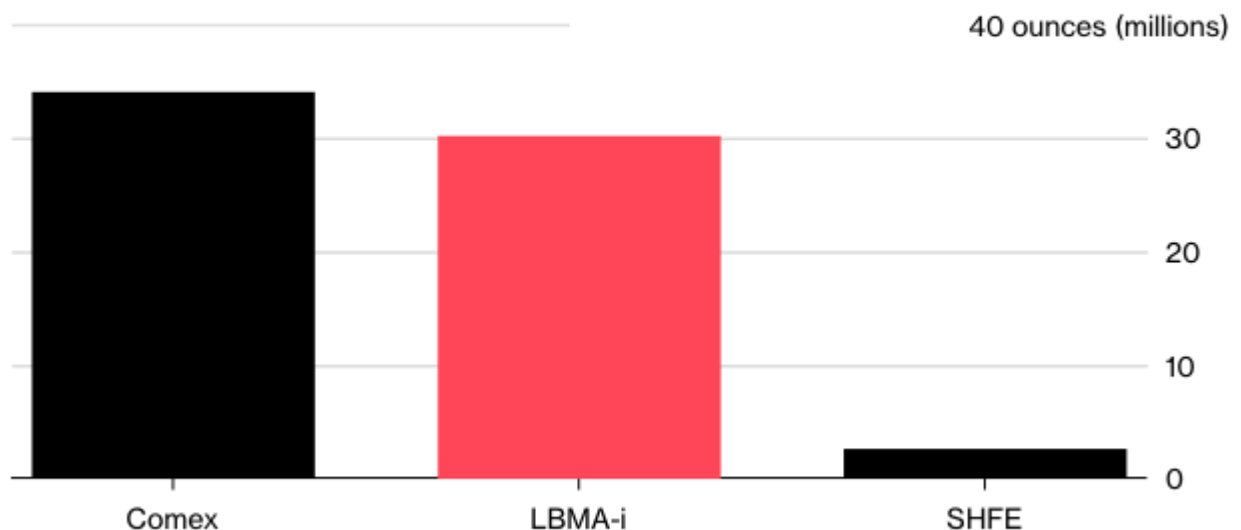


3. Das tägliche Handelsvolumen mit digitalen Edelmetall-Derivaten fällt an der LBMA insgesamt geringer aus als an der COMEX in New York.

## Second Place

Figures revealed so far show OTC market smaller than Comex

■ Gold traded volume by venue



LBMA, Comex, SHFE, Macquarie

Gehen wir der Reihe nach auf diese Punkte ein, um zu zeigen, welches Ausmaß der Betrug durch das System der LBMA und der COMEX annimmt, wo die physischen Reserven nur einem Bruchteil des Handelsvolumens entsprechen und die Preise von digitalen Kontrakten bestimmt werden.

Erstens: Wie viele Unzen digitalen Metalls wechseln an einem typischen Tag den Besitzer, wenn Gold im Wert von 37 Billionen \$ und Silber im Wert von 5,2 Billionen \$ gehandelt wird? Bei einem Kurs von rund 1.200 \$ je Unze Gold und 14 \$ je Unze Silber entspricht das etwa 31 Millionen Unzen Gold und 772 Millionen Unzen Silber.

Die 31 Millionen Unzen Gold entsprechen wiederum knapp 1.000 Tonnen. Da weltweit nur rund 2.800 Tonnen Gold im Jahr abgebaut werden, entspricht das Handelsvolumen in London an einem typischen Tag mehr als einem Drittel der gesamten jährlichen Minenproduktion. Im Silberbergbau liegt der Minenausstoß bei rund 880 Millionen Unzen im Jahr, d. h. das durchschnittliche Tagesvolumen der LBMA liegt bei etwa 42% des jährlichen Silberangebots aus der Minenproduktion. So viel wird gehandelt. An einem einzigen Tag.

Zweitens wird das tägliche Handelsvolumen am LBMA-Goldmarkt auf 37 Milliarden \$ beziffert. Damit übertrifft es das tägliche Handelsvolumen der FANG-Aktien in US-Dollar (von denen einige behaupten, dass sie den gesamten US-Aktienmarkt antreiben), um erstaunliche 43%. Lassen Sie diese spezielle statistische Angabe kurz sacken und dann speichern Sie sie ab für den Fall, dass Ihnen mal wieder jemand erzählen will, Gold wäre "altmodisch" oder ein "Stein für Sammler und Liebhaber". Das tägliche Handelsvolumen in US-Dollar sagt etwas ganz anderes.

Drittens ist dieses Handelsvolumen an digitalen Unzen an der New Yorker COMEX noch höher. Dort übersteigt es regelmäßig 50% der weltweiten Minenproduktion. Wie Sie mittlerweile wissen, werden an der COMEX nur digitale Gold-Derivate gehandelt, und bei der alle zwei Monate stattfindenden Scharade der physischen Auslieferungen handelt es sich um völlig unbedeutende Mengen. Tatsächlich wird das gesamte aktuelle Open Interest von 525.000 Kontrakten an der COMEX (entspricht 52,5 Millionen Unzen) von nur rund 8 Millionen physischen Unzen gestützt, von denen sich wiederum nur 128.451 Unzen in der Kategorie "Registered" befinden, d. h. sofort lieferbar sind.

CME Group						
COMMODITY EXCHANGE, INC.						
METAL DEPOSITORY STATISTICS						
GOLD						
Troy Ounce						
						Report Date: 11/19/2018 Activity Date: 11/16/2018
DEPOSITORY	PREV TOTAL	RECEIVED	WITHDRAWN	NET CHANGE	ADJUSTMENT	TOTAL TODAY
<b>BRINK'S, INC.</b>						
Registered	16,619,322	0.000	0.000	0.000	0.000	16,619,322
Eligible	210,562,127	0.000	0.000	0.000	0.000	210,562,127
Total	227,181,449	0.000	0.000	0.000	0.000	227,181,449
<b>DELAWARE DEPOSITORY</b>						
Registered	2,772,969	0.000	0.000	0.000	0.000	2,772,969
Eligible	99,335,809	0.000	0.000	0.000	0.000	99,335,809
Total	102,108,778	0.000	0.000	0.000	0.000	102,108,778
<b>HSBC BANK, USA</b>						
Registered	39,360,139	0.000	0.000	0.000	0.000	39,360,139
Eligible	5,843,191,877	0.000	0.000	0.000	0.000	5,843,191,877
Total	5,882,552,016	0.000	0.000	0.000	0.000	5,882,552,016
<b>INTERNATIONAL DEPOSITORY SERVICES OF DELAWARE</b>						
Registered	1,060,950	0.000	0.000	0.000	0.000	1,060,950
Eligible	101,658,300	0.000	0.000	0.000	0.000	101,658,300
Total	102,719,250	0.000	0.000	0.000	0.000	102,719,250
<b>JP MORGAN CHASE BANK NA</b>						
Registered	43,697,092	0.000	0.000	0.000	0.000	43,697,092
Eligible	1,308,197,341	0.000	0.000	0.000	0.000	1,308,197,341
Total	1,351,894,433	0.000	0.000	0.000	0.000	1,351,894,433
<b>LOOMIS INTERNATIONAL (US) INC.</b>						
Registered	0.000	0.000	0.000	0.000	0.000	0.000
Eligible	7,092,997	0.000	0.000	0.000	0.000	7,092,997
Total	7,092,997	0.000	0.000	0.000	0.000	7,092,997
<b>MALCA-AMIT USA, LLC</b>						
Registered	0.000	0.000	0.000	0.000	0.000	0.000
Eligible	0.000	0.000	0.000	0.000	0.000	0.000
Total	0.000	0.000	0.000	0.000	0.000	0.000
<b>MANERA, TORDELLA &amp; BROOKES, INC.</b>						
Registered	2,791,935	0.000	0.000	0.000	-197,260	2,594,675
Eligible	3,832,063	0.000	0.000	0.000	197,260	4,029,323
Total	6,623,998	0.000	0.000	0.000	0.000	6,623,998
<b>SCOTIA MOCATTA</b>						
Registered	22,346,734	0.000	0.000	0.000	0.000	22,346,734
Eligible	323,542,074	0.000	643,000	-643,000	0.000	322,899,074
Total	345,888,808	0.000	643,000	-643,000	0.000	345,245,808
<b>TOTAL REGISTERED</b>	128,649,141	0.000	0.000	0.000	-197,260	128,451,881
<b>TOTAL ELIGIBLE</b>	7,897,412,588	0.000	643,000	-643,000	197,260	7,896,966,848
<b>COMBINED TOTAL</b>	8,026,061,729	0.000	643,000	-643,000	0.000	8,025,418,729
The information in this report is taken from sources believed to be reliable; however, the Commodity Exchange, Inc. disclaims all liability whatsoever with regard to its accuracy or completeness. This report is produced for information purposes only.						

Was haben wir also von all dieser "Transparenz" gelernt? Nichts Neues, natürlich. Doch hoffentlich wurde

durch diesen Artikel ein wenig klarer, wie betrügerisch das gesamte Goldhandelssystem ist. Hier wechselt nicht Goldbullion oder Silberbullion den Besitzer. Die Handelszahlen sind stattdessen eine physische Unmöglichkeit.

Der Preis von Gold und Silber wird zur Zeit also durch den Handel mit digitalen Derivaten bestimmt, welche nicht die geringste Verbindung zu den physischen Metallen aufweisen. Der am Markt bestimmte Preis ist der Preis der jeweiligen Kontrakte, nicht der Preis des realen Rohstoffs. Zudem ist das Angebot an diesen Derivaten praktisch unendlich, da die Banken im Grunde genommen das Monopol auf die Schöpfung einer fast unbegrenzten Zahl an Kontrakten haben.

Die Trader am digitalen Goldmarkt in London und New York haben keinerlei Anspruch auf physisches Metall. Sie haben lediglich "Exposure gegenüber dem Goldpreis". Wenn das betrügerische System also eines Tages zusammenbricht (denn alle Systeme, die nur auf Lügen und Schwindel beruhen, müssen letzten Endes kollabieren), wird es einen historischen Run auf physisches Metall mit eindeutig geklärten Besitzverhältnissen geben, welcher spektakuläre Marktturbulenzen nach sich ziehen wird.

Als der Londoner Goldpool 1968 scheiterte, schmiedeten die Banken ein Komplott zur Schaffung eines neuen Systems, welches sich auf die Alchemie von Gold in Sammelverwahrung, Schuldbriefen, Gegenparteiisiko und unbegrenzten Derivaten stützte. Doch da auch alle früheren Versuche den Goldpreis zu manipulieren letztlich scheiterten, wird diese Intrige am Ende ebenfalls scheitern. Die neuen "Offenlegungen" der LBMA machen nur deutlich, welches Ausmaß das betrügerische System heute angenommen hat.

Seit 2010 raten wir dazu, Vorkehrungen für einen Kollaps dieses Systems zu treffen. Ich hoffe, dass Sie verstehen, wie wichtig eine entsprechende Vorbereitung ist - d. h. der Kauf eigener physischer Edelmetallbestände - wenn Sie mehr über die Mechanismen des aktuellen Preisfindungssystems erfahren. Sie können Ihr Gold bei einem vertrauenswürdigen Sicherheitsdienstleister oder in einem privaten Safe lagern. Sie können Goldmünzen oder Silberbarren oder beides wählen. Aber stellen Sie sicher, dass Sie physische Edelmetalle besitzen, bevor das System der LBMA und COMEX sein unausweichliches Ende findet.

© Craig Hemke  
TF Metals Report

*Der Artikel wurde am 20. November 2018 auf [www.sprottmoney.com](http://www.sprottmoney.com) veröffentlicht und exklusiv für GoldSeiten übersetzt.*

---

Dieser Artikel stammt von [GoldSeiten.de](http://GoldSeiten.de)

Die URL für diesen Artikel lautet:

<https://www.goldseiten.de/artikel/396946--Transparenz-am-Londoner-Goldmarkt--ein-grossartiges-Oxymoron.html>

Für den Inhalt des Beitrages ist allein der Autor verantwortlich bzw. die aufgeführte Quelle. Bild- oder Filmrechte liegen beim Autor/Quelle bzw. bei der vom ihm benannten Quelle. Bei Übersetzungen können Fehler nicht ausgeschlossen werden. Der vertretene Standpunkt eines Autors spiegelt generell nicht die Meinung des Webseiten-Betreibers wieder. Mittels der Veröffentlichung will dieser lediglich ein pluralistisches Meinungsbild darstellen. Direkte oder indirekte Aussagen in einem Beitrag stellen keinerlei Aufforderung zum Kauf-/Verkauf von Wertpapieren dar. Wir wehren uns gegen jede Form von Hass, Diskriminierung und Verletzung der Menschenwürde. Beachten Sie bitte auch unsere [AGB/Disclaimer](#)!

---

Die Reproduktion, Modifikation oder Verwendung der Inhalte ganz oder teilweise ohne schriftliche Genehmigung ist untersagt!  
Alle Angaben ohne Gewähr! Copyright © by GoldSeiten.de 1999-2025. Es gelten unsere [AGB](#) und [Datenschutzrichtlinien](#).