

# Die nächste große Silberentwicklung

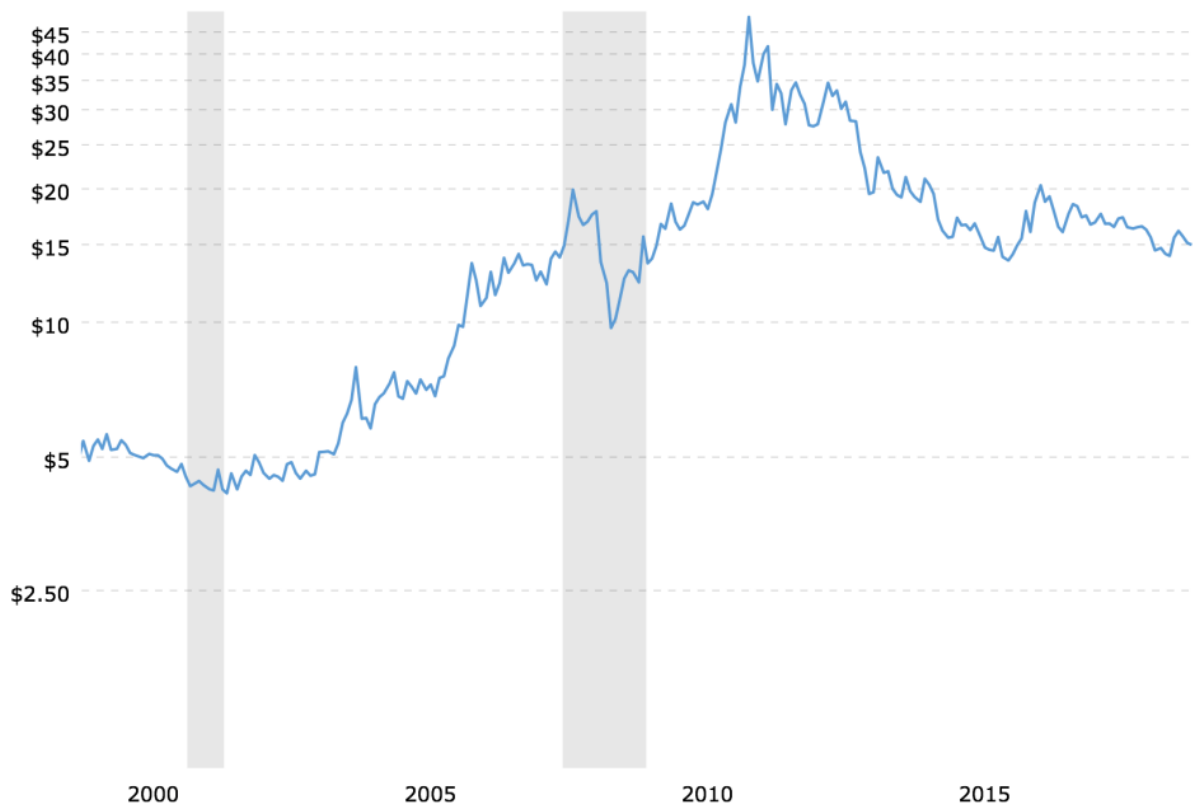
27.04.2019 | [Kelsey Williams](#)

Vor acht Jahren startete Silber im April "seine nächste große Entwicklung". Und diese Bewegung findet heute immer noch statt. Sie ist faszinierend zu beobachten. Sehen Sie sich den unteren Chart (Silberpreis über zehn Jahre) an ...



Nach einer Preisspitze bei 49,82 Dollar fiel Silber spektakulär auf sein derzeitiges Niveau bei 14,98 Dollar je Unze. Dies stellte einen kumulativen Rückgang von 70% dar, was furchtbar schlecht ist.

Doch um die Dinge zu relativieren, müssen wir weiter zurückgehen. Unten finden Sie einen weiteren Chart. Dieser zeigt den Silberpreis der letzten 20 Jahre ...



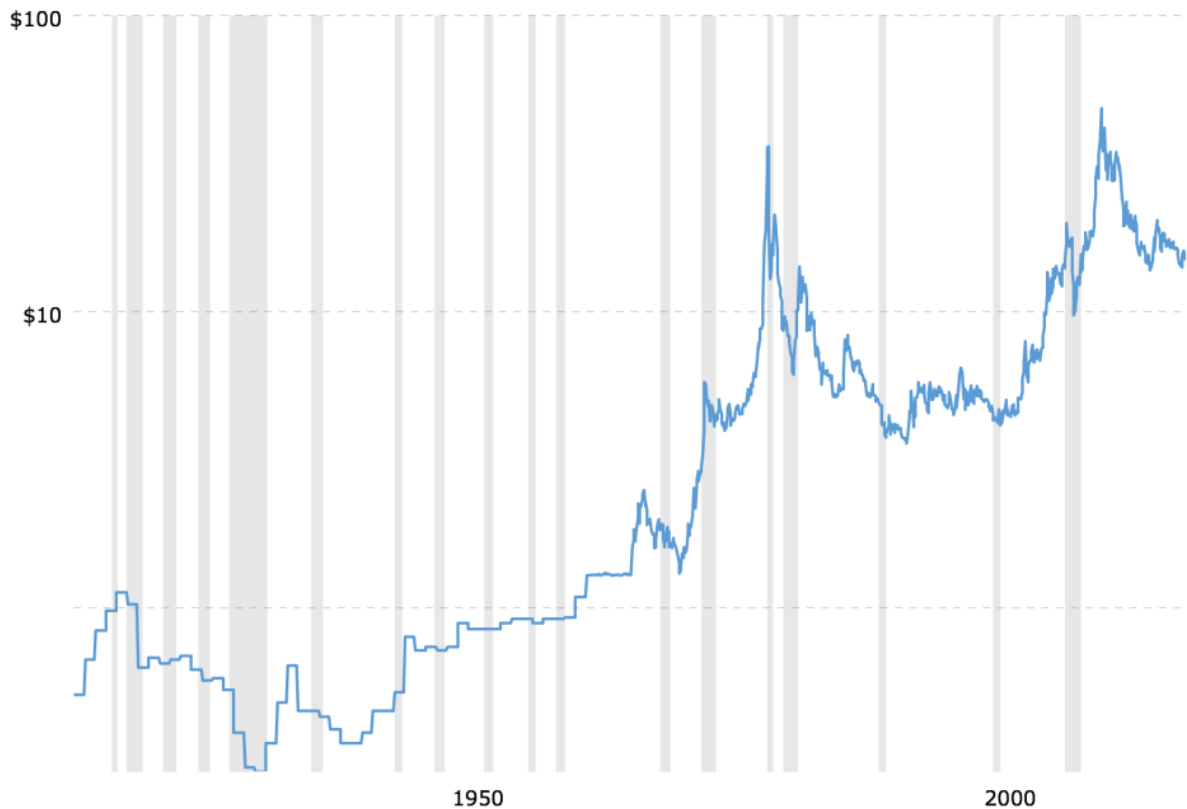
Der zweite Chart zeigt eine andere Perspektive der Silberpreisbewegung der letzten acht Jahre.

Hier sehen wir, dass der aktuelle Silberpreistrückgang von 70% kurz nach einer Zunahme von 1.150% Ende 2011 folgte, die mit der Preisspitze endete, die wir zuvor erwähnten und Silber auf fast 50 Dollar je Unze stiegen ließ.

Es gibt eine langfristige Aufwärtstrendlinie, die bis November 2001 zurückreicht und noch immer intakt ist - auch wenn ich sie nicht eingezeichnet habe. Silber könnte kurzfristig und ohne Durchbrechen der Trendlinie tatsächlich zurück auf 10 Dollar je Unze fallen.

Die Aussicht auf einen Silberpreis unter 11 Dollar je Unze mag den euphorischen Bullen vielleicht nicht gefallen, doch die Aufwärtstrendlinie bietet dennoch mögliche technische Unterstützung für das angeschlagene Metall. Ebenfalls mag es eine Quelle der Hoffnung für diejenigen Analysten und Investoren sein, die ihre bullischen Erwartungen immer zu verteidigen scheinen.

Wir brauchen jedoch noch mehr, bevor wir behaupten können, dass mit Silber alles im Lot ist. Unten finden Sie einen dritten Silberchart, der die hundertjährige Geschichte des weißen Edelmetalls zeigt ...

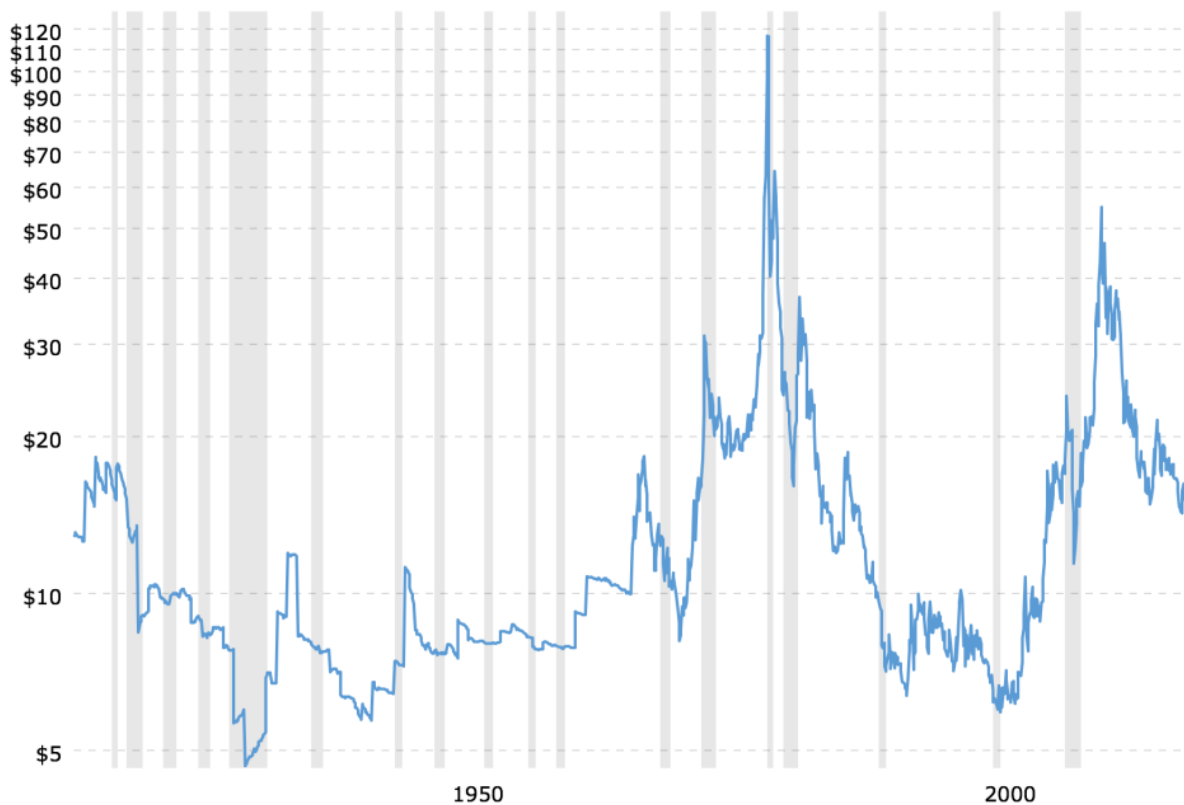


In diesem Chart gibt es ebenfalls eine langfristige Aufwärtstrendlinie. Diese reicht bis Dezember 1941 zurück. Diese bietet ebenfalls einen möglichen Boden unter dem Silberpreis nahe der 10 Dollar je Unze.

Ebenso gibt es eine weitere, längere Aufwärtstrendlinie, die bis 1932 zurückreicht. Eine mögliche Schnittstelle dieser Trendlinie wäre innerhalb des nächsten Jahres bei etwa 2,50 Dollar je Unze.

Ich denke nicht, dass Investoren optimistisch eingestimmt wären, dass ein fast 90 Jahre alter Silberpreistrend noch immer in Kraft ist, falls sie Silber unter 3 Dollar je Unze prognostizieren.

Und das sind gute Neuigkeiten. Hier ein vierter Chart, der den Silberpreis über die letzten hundert Jahre auf inflationsbereinigter Basis plottet.



Wenn wir die Silberpreisspitze im Jahr 1980 von etwas über 50 Dollar je Unze betrachten (inflationbereinigt 160 Dollar je Unze) und diese mit dem heutigen Preis bei 14,98 Dollar je Unze vergleichen, dann ist Silber in den letzten vier Jahrzehnten (39 Jahre) um 90% gefallen.

Silber ist heute billiger als noch vor einem Jahrhundert. Des Weiteren begann Silber im April 1919, vor exakt hundert Jahren, einen zweijährigen Rückgang, der seinen Preis fast vollständig halbierte. Könnten Sie sich Silber heutzutage zu einem Preis von 8 Dollar je Unze vorstellen?

Einige sagen, dass Silber zu 15 Dollar je Unze ein Schnäppchen sei. Tatsächlich sind sie sogar noch besserer Laune und meinen oft, es sei "eine unglaubliche Kaufgelegenheit"! Warum?

Es gibt keine Fundamentaldaten oder technische Faktoren, die derartige Behauptungen unterstützen.

Kann Silber von hier aus plötzlich nach oben steigen? Auf etwa 20 Dollar je Unze? Sicher, doch wann immer Silber in der Vergangenheit etwas ähnliches getan hat (und das nicht sehr häufig), kommt es immer wieder auf den Boden der Tatsachen zurück.

Vielleicht erwischen Sie den Zug noch rechtzeitig - mit viel Hilfe und Glück. Erinnern Sie sich nur daran, bei der ersten Haltestelle wieder auszusteigen.

© Kelsey Williams

Der Artikel wurde am 21. April 2019 auf [www.kelseywilliamsgold.com](http://www.kelseywilliamsgold.com) veröffentlicht und exklusiv für GoldSeiten übersetzt.

Dieser Artikel stammt von [GoldSeiten.de](https://www.goldseiten.de)

Die URL für diesen Artikel lautet:

<https://www.goldseiten.de/artikel/411461--Die-naechste-grosse-Silberentwicklung.html>

Für den Inhalt des Beitrages ist allein der Autor verantwortlich bzw. die aufgeführte Quelle. Bild- oder Filmrechte liegen beim Autor/Quelle bzw. bei der vom ihm benannten Quelle. Bei Übersetzungen können Fehler nicht ausgeschlossen werden. Der vertretene Standpunkt eines Autors spiegelt generell nicht die Meinung des Webseiten-Betreibers wieder. Mittels der Veröffentlichung will dieser lediglich ein pluralistisches Meinungsbild darstellen. Direkte oder indirekte Aussagen in einem Beitrag stellen keinerlei Aufforderung zum Kauf-/Verkauf von Wertpapieren dar. Wir wehren uns gegen jede Form von Hass, Diskriminierung und Verletzung der Menschenwürde. Beachten Sie bitte auch unsere [AGB/Disclaimer](#)!

---

Die Reproduktion, Modifikation oder Verwendung der Inhalte ganz oder teilweise ohne schriftliche Genehmigung ist untersagt!  
Alle Angaben ohne Gewähr! Copyright © by GoldSeiten.de 1999-2025. Es gelten unsere [AGB](#) und [Datenschutzrichtlinien](#).