

# Goldaktien bilden bullische Konsolidierung

15.07.2019 | [Jordan Roy-Byrne](#)

Gold, und vor allem die Goldbergbauaktien, nehmen schlechte Nachrichten eher gelassen hin.

Keine Eskalation im Handelskrieg? Der Selloff blieb einen Tag bestehen, bevor der Sektor am folgenden Tag wieder sprunghaft nach oben kletterte.

Solide Beschäftigtenzahlen? Die Schwäche bot eine Kaufgelegenheit.

In der letzten Woche gab es noch mehr.

Der Juni-Bericht zur Verbraucherpreisinflation (VPI) fiel anders aus als erwartet, was das Ausmaß der Lockerung, die die Fed in Zukunft verfolgen möchte, vermindern könnte. Zudem sind die Anleiherenditen innerhalb der USA die ganze Woche lang gestiegen.

Gold schloss die Woche bei 1.412 Dollar je Unze, während die Goldaktien kurz vor neuen Hochs in ihren Tagescharts schlossen.

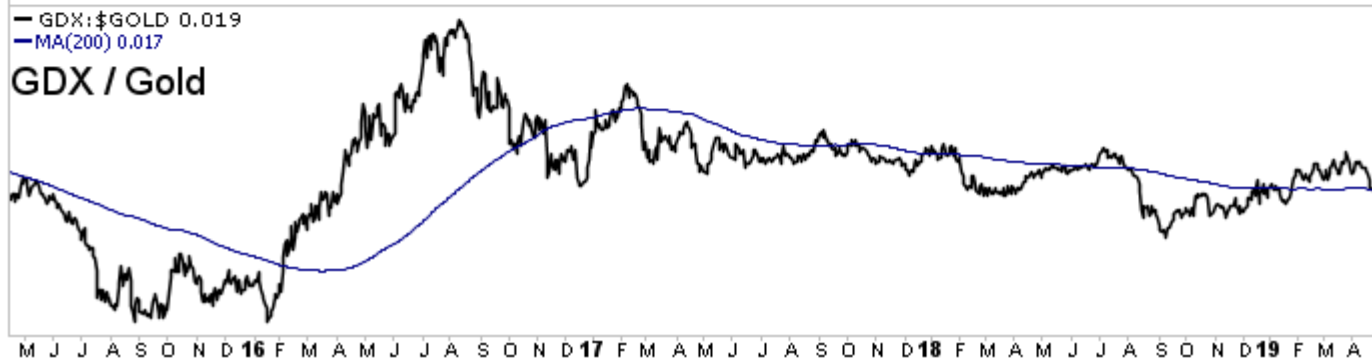
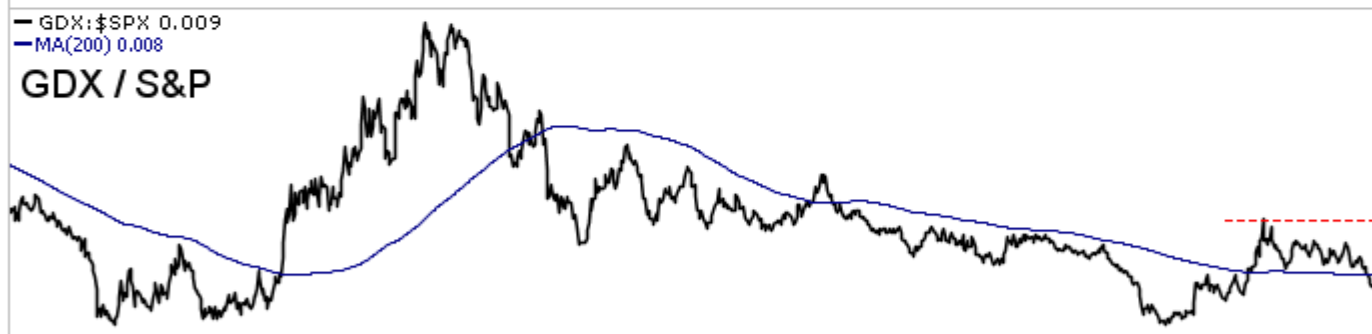
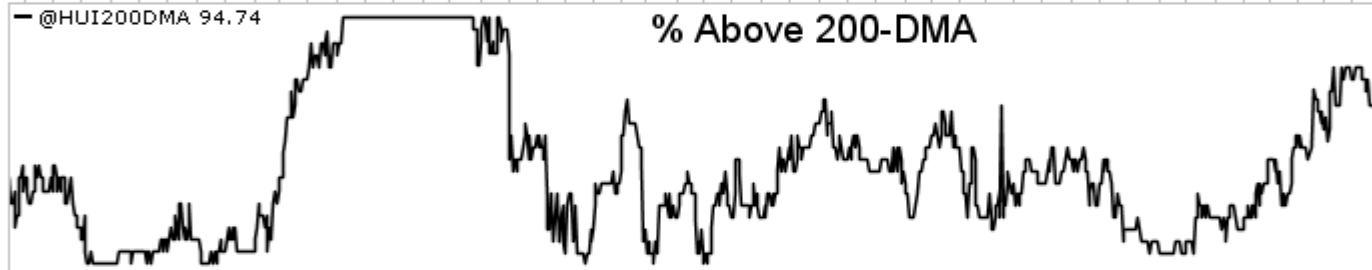
Wenn wir die technischen Daten der Goldbergbauaktien betrachten, können wir sowohl zugrundeliegende als auch relative Stärke sehen.

Beinahe 95% der großen Bergbauunternehmen schlossen über ihrem 200-tägigen gleitenden Durchschnitt. Währenddessen stieg der GDX gegenüber dem S&P 500 und Gold über einen 200-tägigen gleitenden Durchschnitt. Das Verhältnis zwischen GDX und Gold befindet sich auf einem 2-Jahreshoch, während sich das Verhältnis zwischen GDX und S&P 500 nahe eines neuen 52-Wochenhochs befindet.

**GDJ VanEck Vectors Gold Miners ETF NYSE**

12-Jul-2019

Open 26.00 High 26.25 Low 25.86 Close 26.21 Volume 31.8M Chg +0.27



*GDJ mit Indikatoren*

Der GDJ hängt dem GDJ etwas nach, holt jedoch langsam auf.

Etwa 90% der ETFs schlossen über ihren 200-tägigen gleitenden Durchschnitten. Das ist der höchste Wert seit fast drei Jahren.

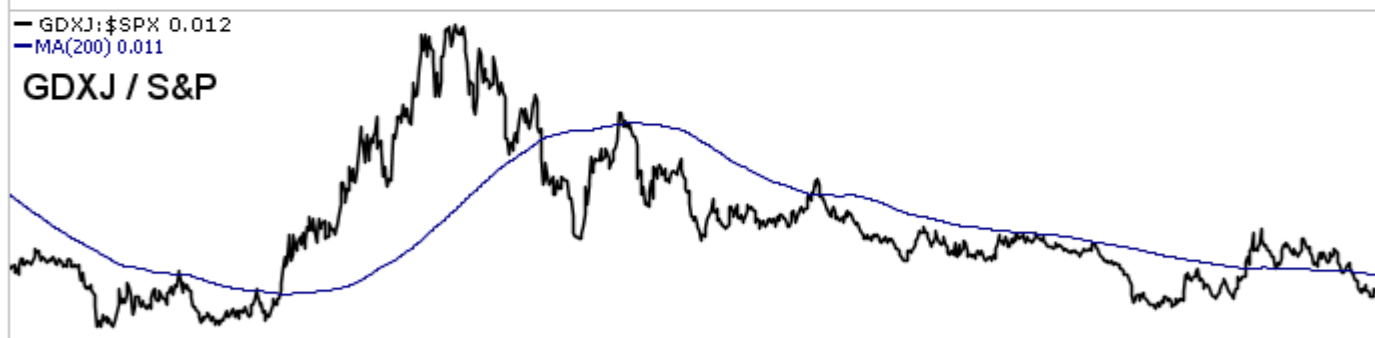
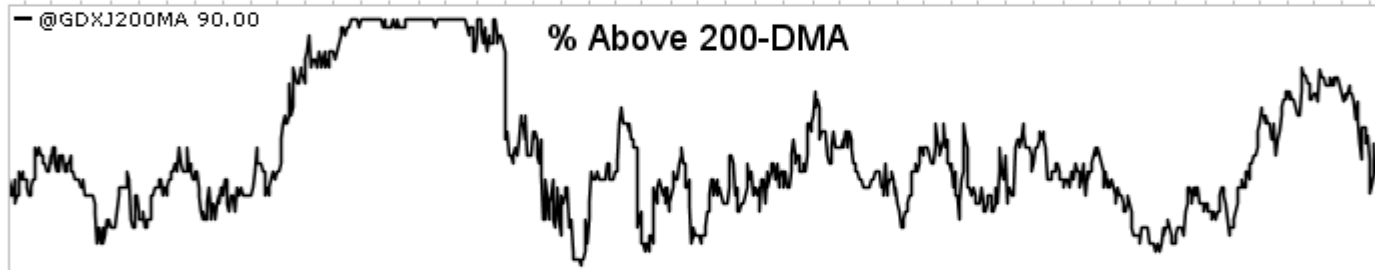
Der GDJ gegenüber S&P und Gold ist bullisch geworden und hält sich über den ansteigenden 200-tägigen gleitenden Durchschnitten.

**GDXJ** VanEck Vectors Junior Gold Miners ETF NYSE

© StockC

12-Jul-2019

Open 35.35 High 35.88 Low 35.22 Close 35.81 Volume 12.5M Chg +0.53



GDXJ mit Indikatoren

Die direkten Aufwärtstziele für den GDX und den GDXJ sind 27,50 Dollar für den GDX und 37,50 Dollar für den GDXJ. Die nächsten Ziele wären dann 30 Dollar für den GDX und 41 Dollar für den GDXJ.

Gold hielt einigen Verkäufen im Bereich von 1.420 Dollar bis 1.425 Dollar je Unze stand, wobei der Angebotspreis jedoch bei etwa 1.400 Dollar je Unze blieb. Ein Tagesschluss über 1.420 Dollar je Unze würde einen Großteil des Widerstandes bis zu den 1.500 Dollar nehmen.

Investoren von Junior- und Senior-Unternehmen sollten ihre gewinnbringenden Aktien weiterhin halten und

ihr Kapital auf neue Gelegenheiten fokussieren, die Aufwärtspotenzial besitzen.

© Jordan Roy-Byrne

*Dieser Artikel wurde am 12. Juli 2019 auf [www.thedailygold.com](http://www.thedailygold.com) veröffentlicht und exklusiv für GoldSeiten übersetzt.*

---

Dieser Artikel stammt von [GoldSeiten.de](http://GoldSeiten.de)

Die URL für diesen Artikel lautet:

<https://www.goldseiten.de/artikel/419694--Goldaktien-bilden-bullische-Konsolidierung.html>

Für den Inhalt des Beitrages ist allein der Autor verantwortlich bzw. die aufgeführte Quelle. Bild- oder Filmrechte liegen beim Autor/Quelle bzw. bei der vom ihm benannten Quelle. Bei Übersetzungen können Fehler nicht ausgeschlossen werden. Der vertretene Standpunkt eines Autors spiegelt generell nicht die Meinung des Webseiten-Betreibers wieder. Mittels der Veröffentlichung will dieser lediglich ein pluralistisches Meinungsbild darstellen. Direkte oder indirekte Aussagen in einem Beitrag stellen keinerlei Aufforderung zum Kauf-/Verkauf von Wertpapieren dar. Wir wehren uns gegen jede Form von Hass, Diskriminierung und Verletzung der Menschenwürde. Beachten Sie bitte auch unsere [AGB/Disclaimer!](#)

---

Die Reproduktion, Modifikation oder Verwendung der Inhalte ganz oder teilweise ohne schriftliche Genehmigung ist untersagt!  
Alle Angaben ohne Gewähr! Copyright © by GoldSeiten.de 1999-2019. Es gelten unsere [AGB](#) und [Datenschutzrichtlinien](#).