

Diese Jahrtausend-Chance wartet auf Sie!

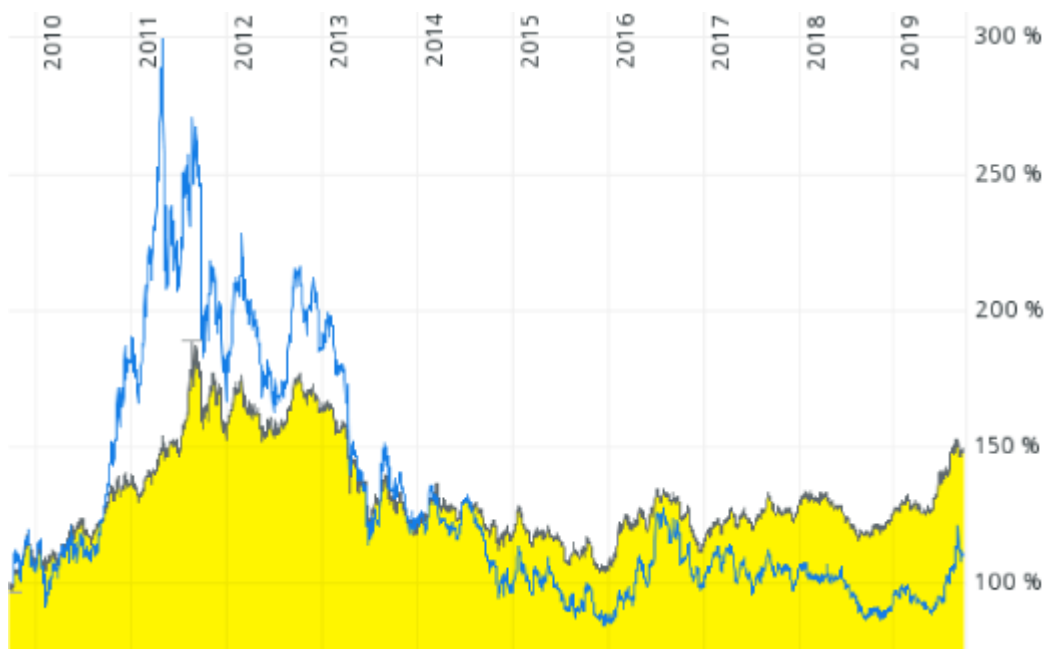
19.12.2019 | [Dimitri Speck](#)

Vielleicht verbinden Sie wie die meisten Menschen mit dem Begriff Edelmetallanlage primär ein Investment in Gold. Das hat auch durchaus seine Berechtigung, denn Gold dürfte goldene Zeiten bevorstehen - desolates Finanzsystem, Negativzinsen, Überschuldung und geopolitische Risiken sind hier Stichwörter, die die Haupttriebkkräfte für die Goldhausse beschreiben. Gold ist zudem hochliquide, hat eine hohe Wertdichte, und weist eine geringe Spanne zwischen An- und Verkauf auf.

Silber wird noch stärker als Gold zulegen

Doch sehen Sie sich nicht nur die Entwicklung des Goldpreises an. Der Chart zeigt Ihnen dazu Gold als goldfarbene Fläche über die vergangenen zehn Jahre. Zugleich habe ich Ihnen den Silberpreis in Blau eingezeichnet. Beide sind zur besseren Vergleichbarkeit auf den Startwert 100 indexiert.

Gold (goldfarbene Fläche), Silber (blau), indexiert, 2009 bis 2019



Silber hängt gegenüber Gold zurück - es hat größeres Potenzial!

Quelle: Comdirect

Wie Sie schön sehen können, steigt Gold seit Ende 2015 wieder und entwickelte sich gerade in den vergangenen Monaten positiv. Zugleich erkennen Sie, dass Silber gegenüber Gold deutlich zurückgeblieben ist.

Silber performt vor allem in Haussephasen

Zudem erkennen Sie, dass Silber in der Haussephase 2011 prozentual deutlich stärker als Gold stieg. Wichtig für Sie als Anleger: Das ist kein Zufall. Silber steigt, in Haussephasen der Edelmetalle prozentual fast immer stärker als Gold.

Dafür gibt es einen fundamentalen Grund: Die oberirdischen Vorräte sind bei Silber gering. Wenn die Kurse stärker ansteigen, gibt es bei Silber weniger Abgaben aus dem Bestand als dies bei Gold der Fall ist.

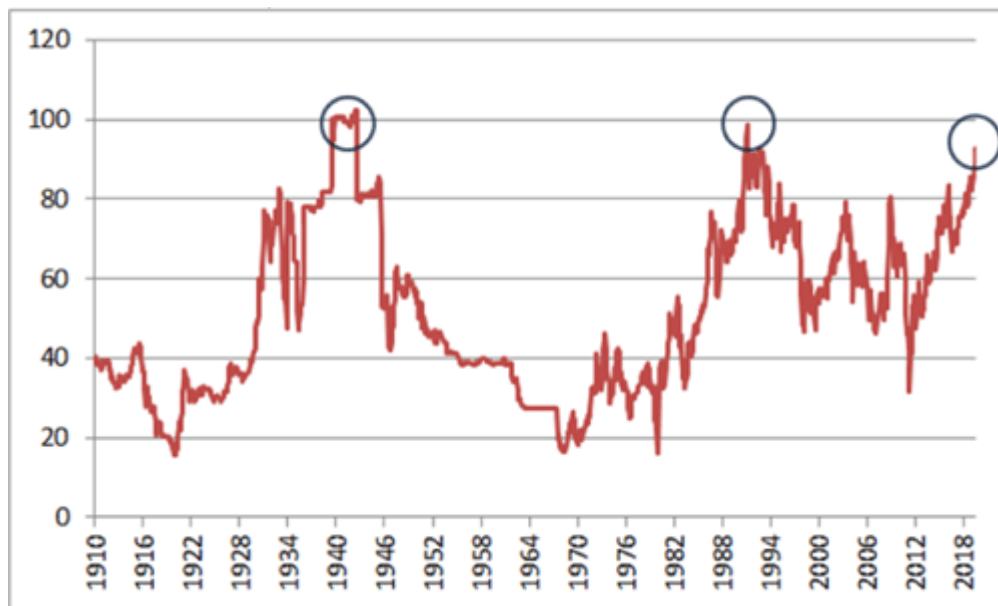
Wegen dieses fundamentalen Grundes können Sie damit rechnen, dass im Zuge der kommenden

Edelmetallhausse Silber wieder zu einem rasanten Anstieg ansetzen wird.

Gold/Silber-Verhältnis bestätigt Ausnahmesituation

Doch es gibt eine Möglichkeit, die Preisentwicklung zweier zusammenhängender Instrumente direkt zu untersuchen: das Kursverhältnis. Sehen Sie sich dazu den nächsten Chart an. Er zeigt Ihnen das Gold/Silber-Verhältnis ab 1910. Dieses drückt aus, um wie viel teurer Gold im Verhältnis zu Silber ist. Ein niedriger Wert bedeutet folglich, dass Gold im Vergleich zu Silber günstig ist. Ein hoher Wert zeigt an, dass Gold relativ zu Silber teuer ist, beziehungsweise Silber in Gold gemessen günstig.

Gold/Silber-Verhältnis, 1910 bis 2019



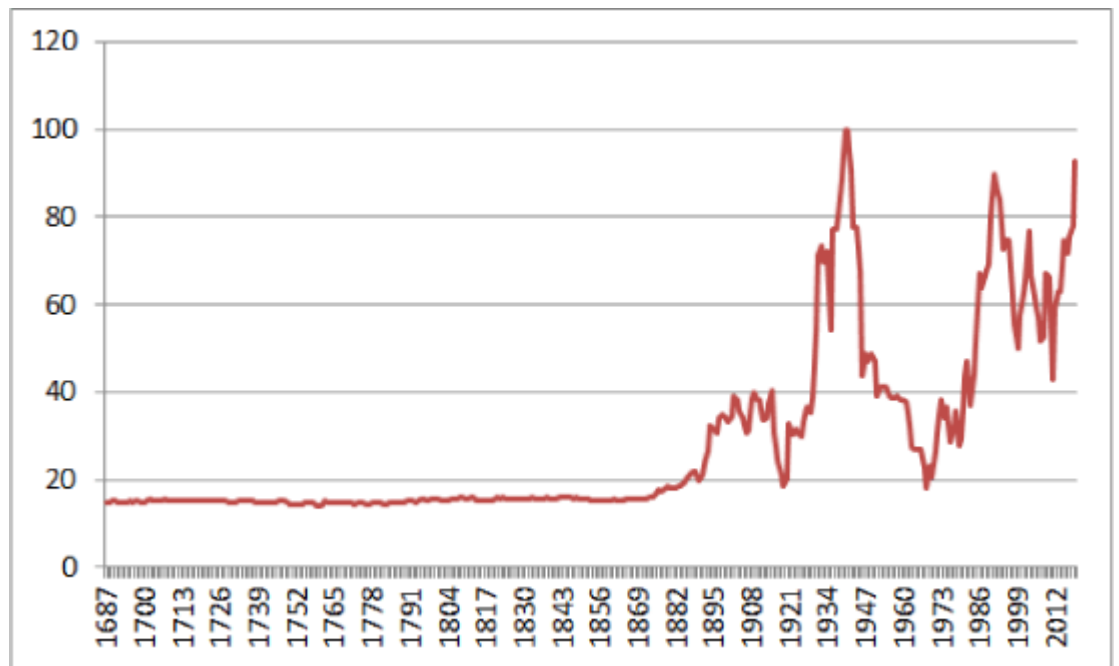
*Nur dreimal in über hundert Jahren war Silber gegenüber Gold so günstig!
Quelle: Bridge, LBMA*

Wie Sie sehen, steht das Gold/Silber-Verhältnis im langfristigen Vergleich sehr hoch. Mitte Juli war es sogar auf 93 gestiegen. Nur dreimal in über hundert Jahren stand es auf einem vergleichbaren Niveau! Das war Anfang der 1940er-Jahre der Fall, als es knapp über 100 stieg, und dann erneut Anfang 1991. Ansonsten stand es immer tiefer oder sogar deutlich tiefer. Das heißt umgekehrt: Fast immer war Silber teurer und oft auch deutlich teurer gemessen in Gold! Das unterstreicht, dass Silber um im Moment sehr günstig ist.

Silber ist historisch extrem günstig!

Doch was sind schon hundert Jahre? Gold und Silber werden weitaus länger gehandelt. Vielleicht stand Silber früher viel günstiger im Vergleich zu Gold. Daher möchte ich Ihnen das Gold/Silber-Verhältnis auch ab 1687 zeigen, also über mehr als 330 Jahre.

Gold/Silber-Verhältnis, 1687 bis 2019



Silber war in Gold gemessen beinahe immer deutlich teurer als heute!
Quelle: LBMA, Lawrence H. Officer

Wie Sie sehen, stand auch in früheren Jahrhunderten das Gold/Silber-Verhältnis höher und somit der Silberpreis relativ zu Gold deutlich höher als heute. Das unterstreicht die aktuelle Sondersituation.

Silber ist saisonal bis Mitte Dezember günstig

Doch lohnt es sich auch saisonal für Sie jetzt zu kaufen? Schließlich weist Silber eine ausgeprägte Jahressaisonalität auf. Der nächste Chart zeigt Ihnen dazu den mittleren Verlauf des Goldpreises über 48 Jahre in Abhängigkeit von der Jahreszeit. Auf der horizontalen Achse des Charts ist die Zeit im Jahr eingetragen, auf der vertikalen Achse weist er die Preisinformation auf. Mithilfe dieses saisonalen Charts können Sie auf einen Blick den saisonalen Trend erkennen.

Silber, saisonaler Verlauf, ermittelt über 48 Jahre



*Bis Ende Februar steigt Silber typischerweise stark.
Quelle: Seasonax*

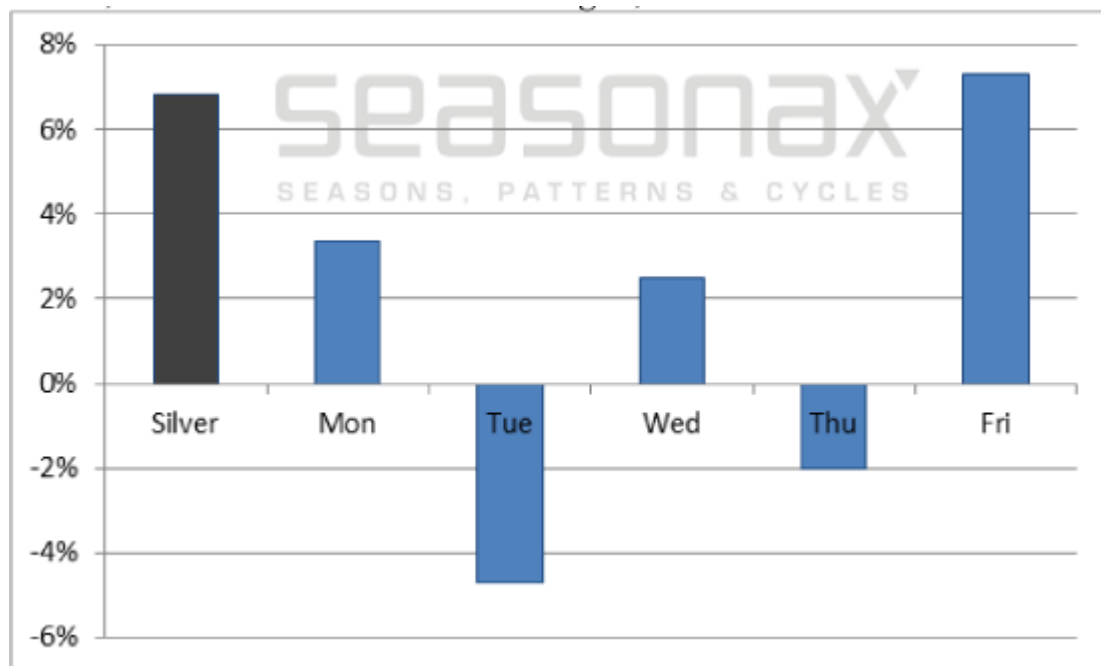
Sie erkennen, dass Silber bis Ende Februar im Mittel die mit Abstand stärksten Kursgewinne verzeichnet. Hintergrund dieses starken saisonalen Anstieges dürften Kaufaufträge aus der Industrie sein. Viele industrielle Verarbeiter platzieren ihre Kaufaufträge vermehrt zum neuen Geschäftsjahr, wenn die Jahresplanung abgeschlossen ist und die Bücher für neue Orders offen sind. Wenn Sie zuvor – genauer: vor Mitte Dezember – Ihr Silber kaufen, kaufen Sie vor diesem starken saisonalen Anstieg und damit saisonal gesehen recht günstig (noch etwas günstiger ist der saisonal absolut günstigste Zeitpunkt Ende Juni).

Kaufen Sie Silber bis Donnerstag!

Doch es gibt bei Silber nicht nur eine Jahressaisonalität, sondern auch einen Wochenzyklus. Zu dessen Untersuchung schlüssele ich die Performance von Silber nach Wochentagen auf.

Die nächste Abbildung zeigt Ihnen daher die aufs Jahr hochgerechnete Performance des Silberpreises in US-Dollar seit dem Jahr 2000 in Schwarz, sowie die an den einzelnen Wochentagen in Blau. Gemessen habe ich dabei immer von Schlusskurs zu Schlusskurs; die Performance beispielsweise des Dienstags ist also die vom Montags-Schlusskurs bis zum Dienstags- Schlusskurs.

Silber, Performance nach Wochentagen, seit 2000



*Der Freitag glänzt ganz besonders.
Quelle: Seasonax*

Wie Sie sehen, sticht der Freitag hervor. Er stieg im Mittel sogar etwas stärker als der Silberpreis insgesamt. Nach dem Wochenzyklus ist für Anleger ein Silberkauf am besten bis Donnerstag vorzunehmen.

Nutzen Sie diese Jahrtausend-Gelegenheit!

Die Börsengeschichte zeigt Ihnen durch das Gold/Silber-Verhältnis einen soliden Zusammenhang zwischen den beiden Edelmetallpreisen. Beinahe immer war Silber deutlich teurer gemessen in Gold als heute. Zugleich dürfte es, wie in vergangenen Haussen auch, im Falle einer Hausse den Rückstand schnell aufholen. Aus diesen Gründen bedeutet die aktuelle Lage einen außergewöhnlich guten Einstiegszeitpunkt für Silber!

Die Chancen auf weit überproportionale Gewinne sind hervorragend. Saisonal ist bis Mitte Dezember ein guter Kaufzeitpunkt. Zudem liegen im Mittel bis Donnerstag die besten Kaufkurse vor!

© Dimitri Speck
www.seasonalcharts.de

Dimitri Speck entwickelt für den Assetmanager Staedel Hanseatic Handelsstrategien. Einen weiteren Themenschwerpunkt seiner Arbeit bilden Gold und Rohstoffe. Er ist Herausgeber der Website www.SeasonalCharts.de, auf der über hundert saisonale Charts gezeigt werden. Im Finanzbuchverlag ist sein Buch "[Geheime Goldpolitik](#)" erschienen.

Dieser Artikel stammt von GoldSeiten.de
Die URL für diesen Artikel lautet:
<https://www.goldseiten.de/artikel/435261--Diese-Jahrtausend-Chance-wartet-auf-Sie.html>

Für den Inhalt des Beitrages ist allein der Autor verantwortlich bzw. die aufgeführte Quelle. Bild- oder Filmrechte liegen beim Autor/Quelle bzw. bei der vom ihm benannten Quelle. Bei Übersetzungen können Fehler nicht ausgeschlossen werden. Der vertretene Standpunkt eines Autors spiegelt generell nicht die Meinung des Webseiten-Betreibers wieder. Mittels der Veröffentlichung will dieser lediglich ein pluralistisches Meinungsbild darstellen. Direkte oder indirekte Aussagen in einem Beitrag stellen keinerlei Aufforderung zum Kauf-/Verkauf von Wertpapieren dar. Wir wehren uns gegen jede Form von Hass, Diskriminierung und Verletzung der Menschenwürde. Beachten Sie bitte auch unsere [AGB/Disclaimer!](#)

Die Reproduktion, Modifikation oder Verwendung der Inhalte ganz oder teilweise ohne schriftliche Genehmigung ist untersagt!
Alle Angaben ohne Gewähr! Copyright © by GoldSeiten.de 1999-2025. Es gelten unsere [AGB](#) und [Datenschutzrichtlinien](#).