

# 20 Jahre Gold-Hausse: +475 Prozent! Warum nur haben dies fast alle verpasst?

03.01.2020 | [Dr. Uwe Bergold](#)

Im September 1999 generierte der Goldpreis mit 236 EUR/Unze (252 USD/Unze) sein strategisches Tief. Seit dem Jahreswechsel 2000/01, als der Goldpreis bei 296 EUR/Unze stand, empfehlen wir, strategisch in Gold zu investieren. Bis heute haben wir unsere Kaufempfehlung beibehalten. Der Goldpreis in EUR stieg seit seinem strategischen Tief um +475 Prozent (siehe hierzu Abbildung 1).

Keine der drei zinstragenden Anlageklassen (Aktien, Immobilien oder Anleihen) kam nur annähernd an diese Performance heran. Oder anders ausgedrückt: Alle drei zinstragenden Anlageklassen verlieren seit dem Jahrtausendwechsel real - gemessen in Unzen Gold ("Urgeld") - an Wert (reale Wirtschaftskontraktion). Die entscheidende Frage lautet hierbei: Warum nur war fast niemand bei dieser strategischen Gold-Hausse dabei?

Vermutlich gibt es zwei Hauptkomponenten, die hierfür verantwortlich sind: Zum einen die strukturell negative Medienberichterstattung (negative "Experten"-Meinungen) zum Thema Gold und zum anderen die unzähligen "Trading-Experten", die Investoren zum Kaufen und Verkaufen animieren ("Hin und her macht Taschen leer"). Man sollte bedenken: Wer den Beginn einer strategischen Bewegung nicht erkennt, wird auch deren Ende nicht realisieren!

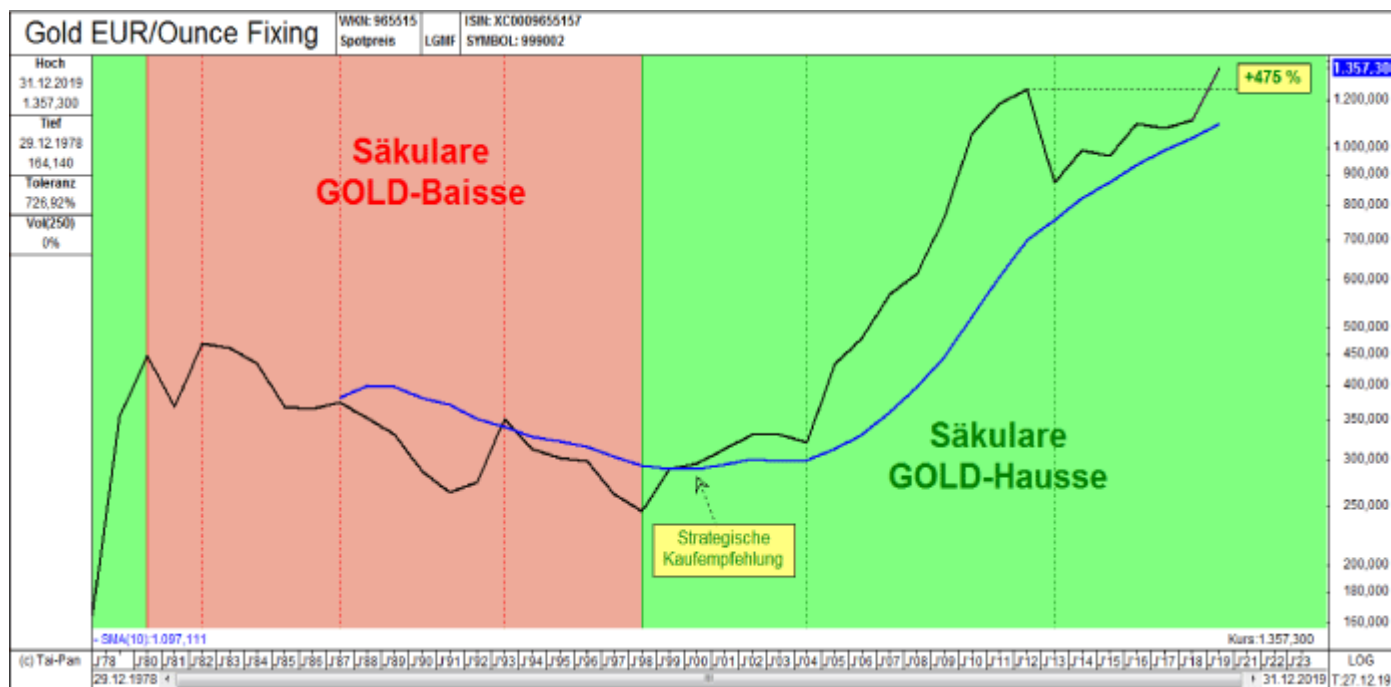


Abb. 1: Goldpreis in EUR von 12/1978 (vor 1999 in ECU) bis 12/2019  
Quelle: GR Asset Management

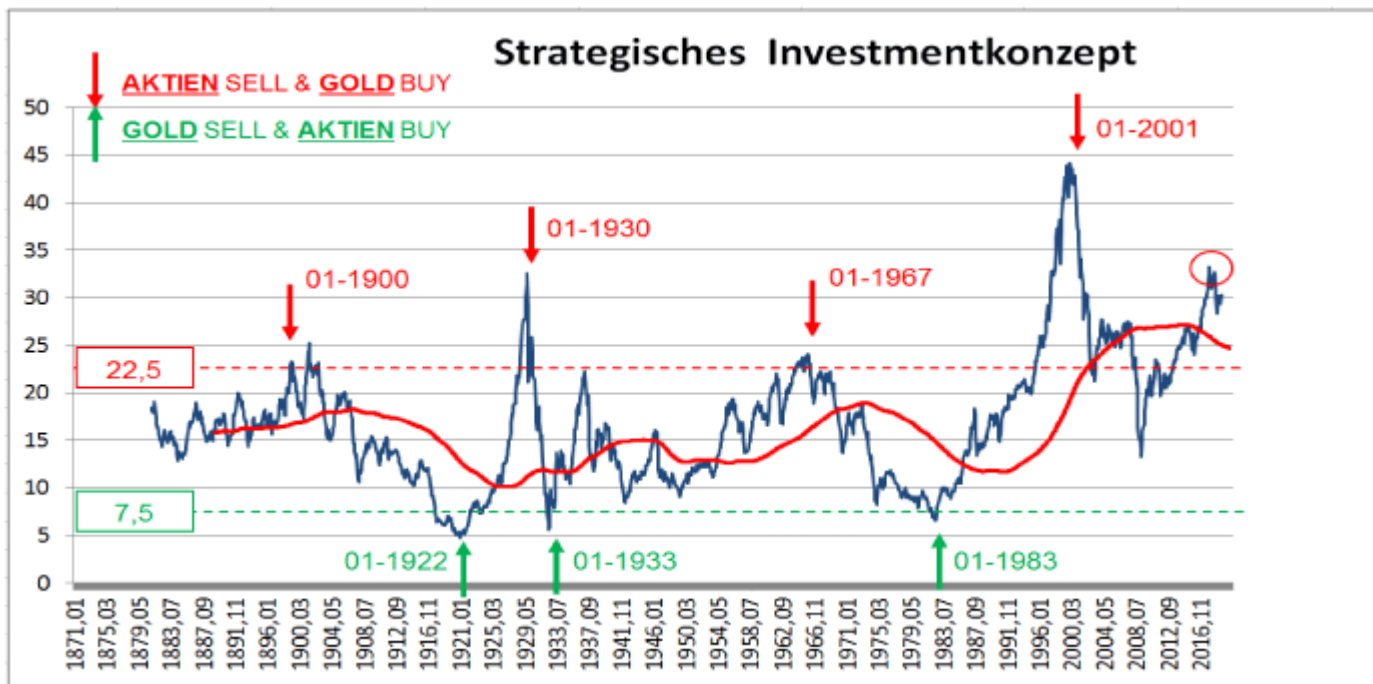


Abb. 2: GR-Makroökonomisches Investmentkonzept, basierend auf dem Shiller-KGV (CAPE)  
Quelle: GR Asset Management

Unser strategisches Investment-Modell (Wechsel zwischen "ökonomischen Sommer und Winter"), welches entweder - im "Sommer" - zu 100 Prozent in Aktien (S&P 500-Index) oder - im "Winter" - zu 100 Prozent in GOLD (inflationsgeschütztes Geld) investiert ist, kann einen Track-Record (individuelle Referenzliste über den Investitionserfolg) von knapp 140 Jahren (von Januar 1881 bis Dezember 2019) vorweisen.

Während in diesem Zeitraum der Goldpreis in USD um zirka +7.200 Prozent, der S&P500-Aktienindex (ohne Berücksichtigung der Dividendenzahlung) um rund +52.100 Prozent stieg, erwirtschaftete unser strategisches GR-Zyklus-Konzept im gleichen Zeitraum unglaubliche +2.885.900 (!) Prozent (knapp 3 Mio. Prozent) Zugewinn (siehe hierzu Abbildung 3). Und hierbei wurden keinerlei unterjährige aktive taktische Asset Management-Tätigkeiten (Investitionstätigkeit immer nur zum Jahreswechsel), welche im kurz- bis mittelfristigen Zeitfenster stattfinden („ökonomische Hoch- und Tiefdruckgebiete“) vorgenommen.

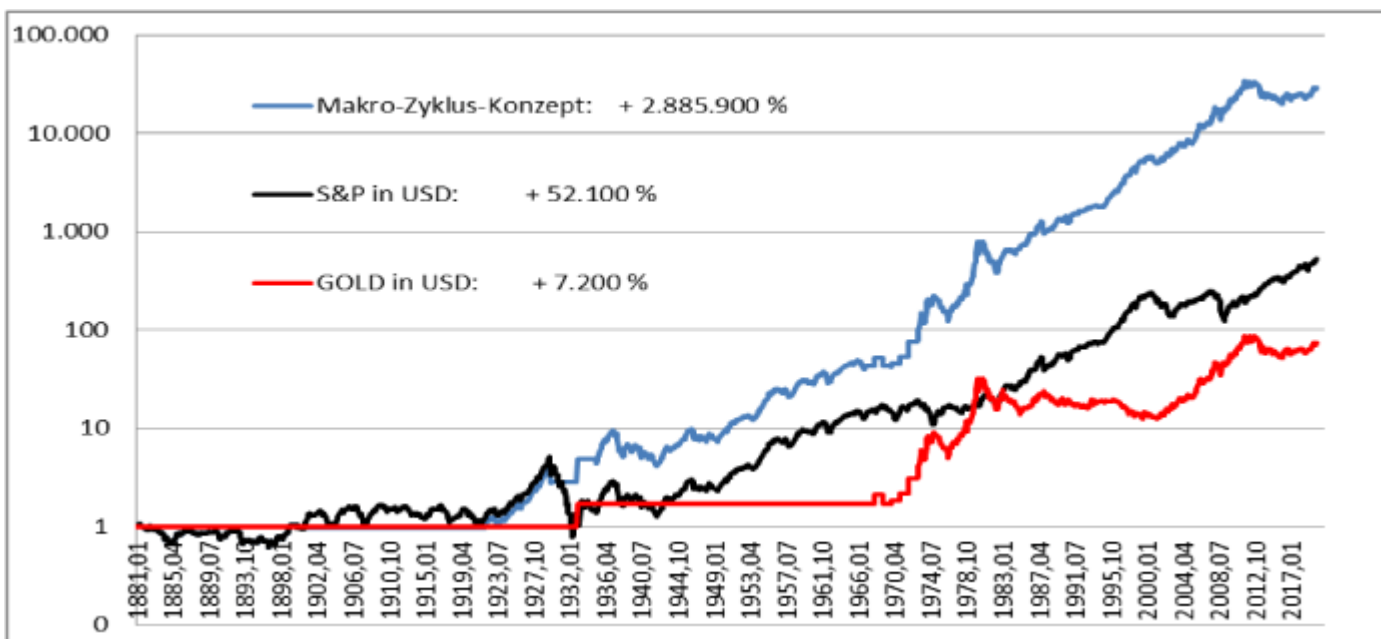


Abb. 3: Goldpreis in USD, S&P 500-Index und GR-Zyklus-Konzept von 01/1881 bis 12/2019  
Quelle: GR Asset Management

Nicht einmal Warren Buffet schaffte es, im aktuellen "ökonomischen Winter" (seit 31.12.2000) Gold oder die Goldaktien zu schlagen!

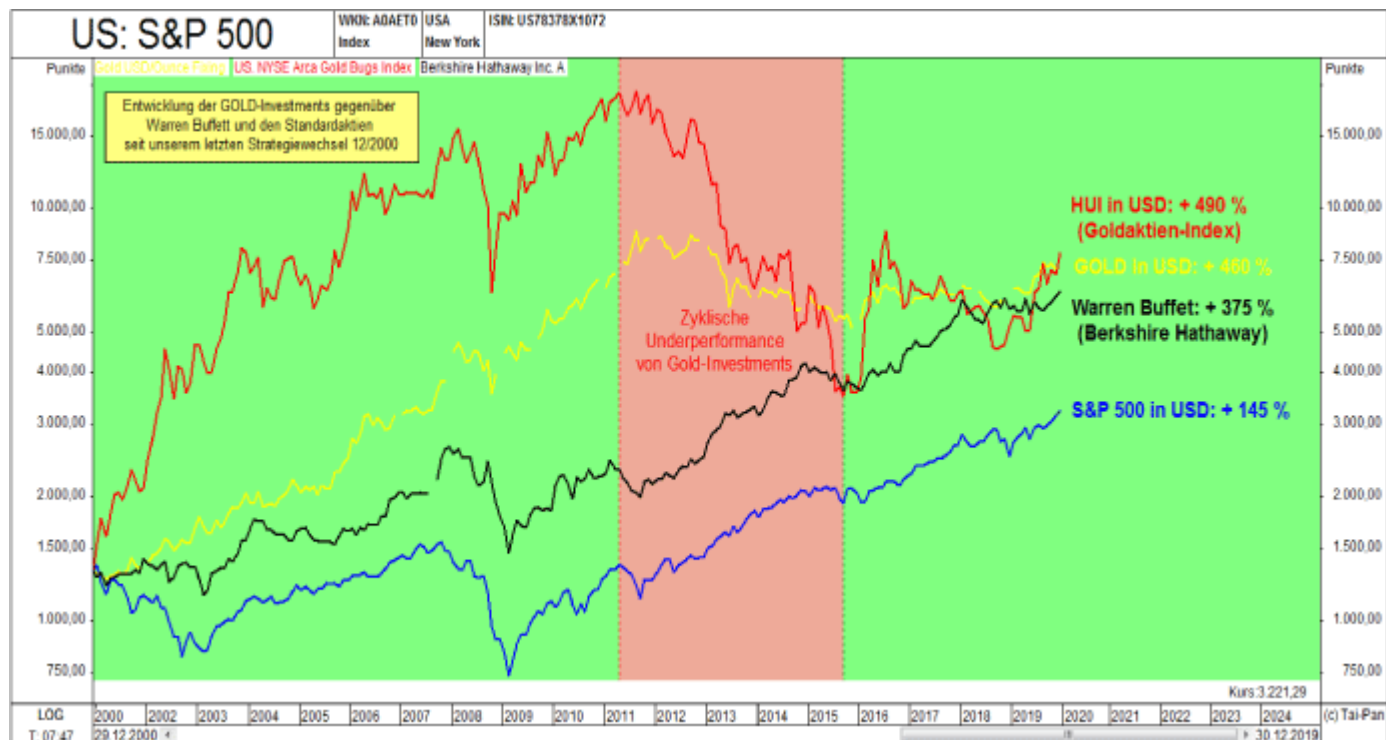


Abb. 4: GOLD in USD (gelb), HUI-Goldaktien-Index (rot), Berkshire Hathaway (schwarz) und S&P 500 Index (blau) seit dem letzten strategisch makroökonomischen Zykluswechsel am 31.12.2000

Quelle: GR Asset Management

Seit unserem letzten makroökonomischen Zykluswechsel am 31.12.2000 (strategische Kaufempfehlung für Gold und Goldaktien) schaffte es nicht einmal der Multimilliardär Warren Buffet, der nachweislich als einer der besten Investoren der Welt gilt (sein Track Record reicht über 50 Jahre zurück), mit seiner Investmentgesellschaft Berkshire Hathaway (+375% seit 01.01.01), GOLD (+460% seit 01.01.01) oder den HUI-Goldaktienindex (+490% seit 01.01.01) zu schlagen.

Der US-Aktienindex S&P 500 schaffte in derselben Zeit nur +145%! Besonders beeindruckend hierbei ist, dass diese Underperformance von Buffet, trotz der zermürend taktischen Korrektur des Edelmetallsektors von 2011 bis 2016, weiterhin Bestand hat! Wenn es nicht einmal einer der besten Investoren der Welt schafft, in einem "ökonomischen Winter" Gold(aktien) zu schlagen, wie geht es dann wohl den unzähligen "Trading- & Börsenexperten", welche tagtäglich zum Kauf oder Verkauf animieren. Je mehr sich ein säkularer Trend dem Ende zuneigt, desto mehr "Experten" (Spätzünder) erscheinen auf der Bildfläche!

Beschäftigen Sie sich nicht taktisch mit den tagtäglichen "Börsenwetterprognosen" ("Marktrauschen"), sondern strategisch mit den "ökonomischen Jahreszeiten"!

Wir befinden uns seit dem Jahrtausendwechsel in einem "ökonomischen Winter" (realer Kontraktionsprozess), in dem es kurzzeitig (aufgrund historisch einmaliger Zinsmanipulation) zu sommerlichen "Temperaturen" innerhalb eines künstlich generierten "Hochdruckgebietes" kam. Diese Phase der warmen "Wintertage" ist jedoch eindeutig vorbei! Gold und hierbei besonders die Goldaktien stehen - im Rahmen des säkularen Finales (Ende eines "Drei-Generationen-Zyklus") - vor einer historischen Preisbewegung nach oben (siehe hierzu die aktuell historische Unterbewertung der Goldaktien zu den Standardaktien in Abbildung 5).



Abb. 5: Goldaktien-Standardaktien-Verhältnis in Bezug zum Shiller-KGV (CAPE) von 1928 bis 2019  
Quelle: TheDailyGold.com

Gold ist einfach nur inflationsgeschütztes Geld und Goldminen stellen darauf eine gehebelte (sowohl nach oben als auch nach unten) Investition dar!

Doug Casey, Gründer von [Casey Research](#), zur aktuellen Situation im Goldminen-Sektor:

&#149; 22.11.2019: [Why Gold Stocks Are an "Asymmetric Bet"](#)

"... Right now gold stocks are near a historic low. I'm buying them aggressively ... But there's an excellent chance that the same stock will go up by 10, 30, or even 50 times ..."

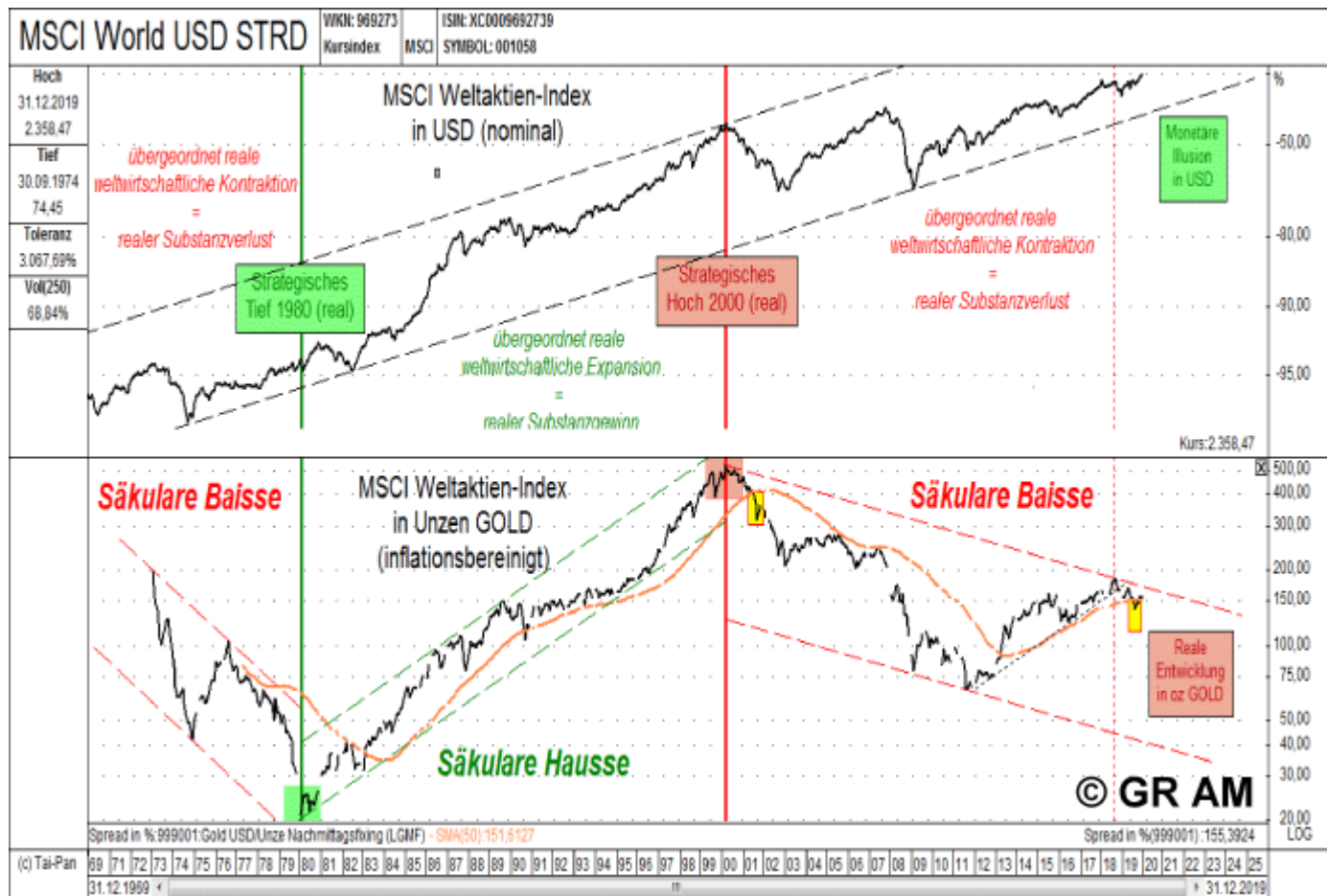
&#149; 06.12.2019: [Gold Stocks Could "go Wild" ...](#)

"... The sector as a whole could go 10-1 ... with some standout companies going 100-1 ..."

#### Entwicklung unserer empfohlenen Edelmetallinvestments im Jahr 2019:

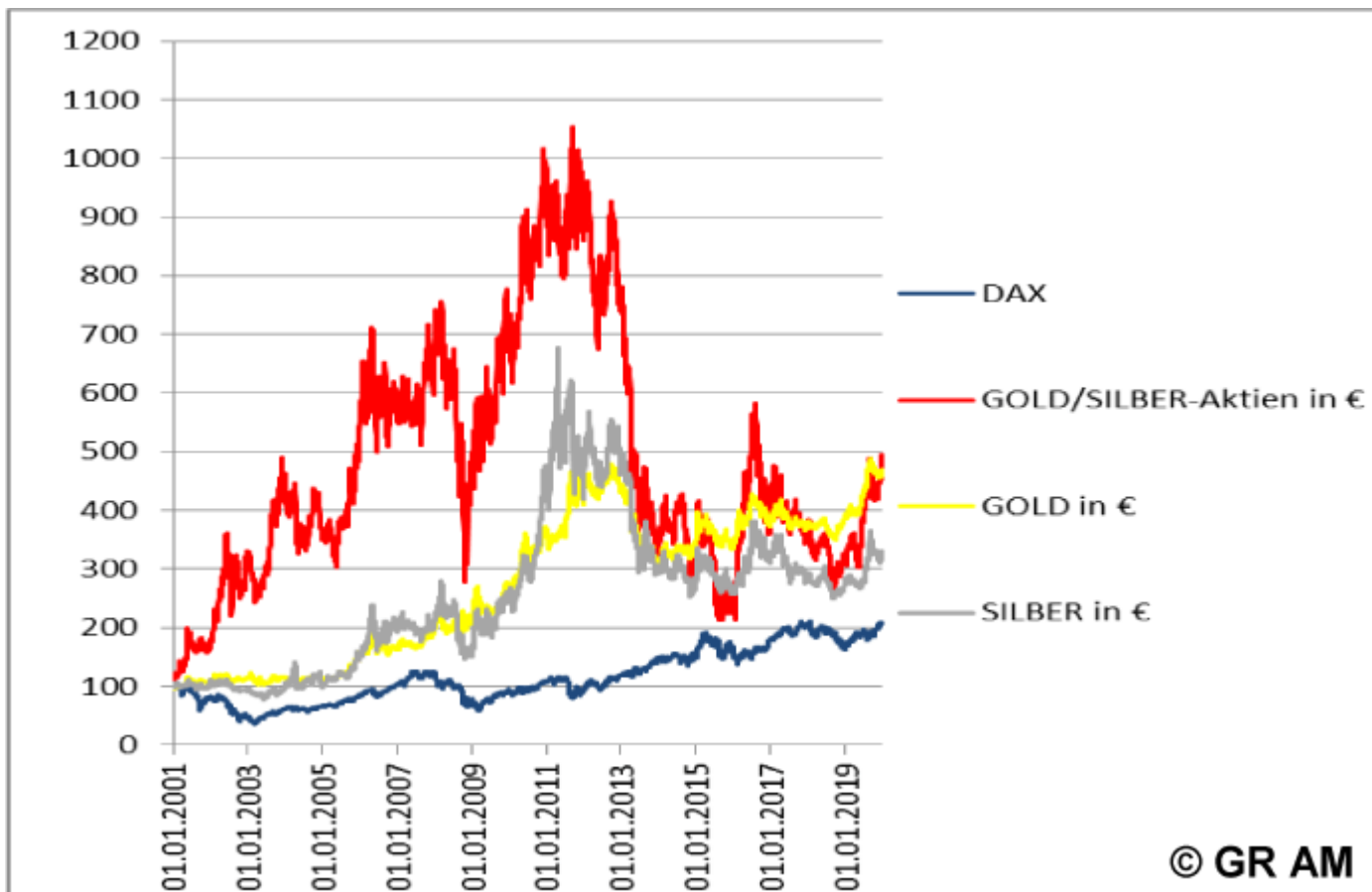
- Goldpreis in EUR/Unze: **+21 %**
- Silberpreis in EUR/ Unze: **+19 %**
- pro aurum ValueFlex (großkap. Gold- & Rohstoffaktien + physisches Gold): **+47 %**
- GR Noah (mittelkapitalisierte Gold- & Rohstoffaktien): **+38 %**
- GR Dynamik (kleinkapitalisierte Gold- & Rohstoffaktien): **+43 %**

#### Monatliche Diagnose des strategisch globalen Trends (Säkulare Trenddiagnose)



MSCI Weltaktien-Index in USD (oben) vs. MSCI Weltaktien-Index in GOLD (unten) von 12/69 - 12/19  
 Quelle: GR Asset Management

DAX im Vergleich zu Edelmetallinvestments (am 31.12.2000 hat unser strategisch systematisches GR-Konzept von Standardaktien auf Goldinvestments umgeschaltet)



DAX (blau) vs. GOLD (gelb), SILBER (grau) und GOLDAKTIEN (rot) von 01/2001 bis 12/2019  
Quelle: GR Asset Management

© Global Resources Invest GmbH & Co. KG

#### Rechtlicher Hinweis:

Unser Marktkommentar ist eine Werbeunterlage und unterliegt somit nach § 31 Abs. 2 WpHG nicht allen gesetzlichen Anforderungen zur Gewährleistung der Unvoreingenommenheit von Finanzanalysen.

#### Herausgeber:

Global Resources Invest GmbH & Co. KG

Fleischgasse 18, 92637 Weiden i. d. OPf.

Telefon: 0961 / 470 66 28-0, Telefax: -9

E-Mail: [info@grinvest.de](mailto:info@grinvest.de), Internet: [www.grinvest.de](http://www.grinvest.de)

USt.-ID: DE 250414604, Sitz der Gesellschaft: Weiden i. d. OPf., Amtsgericht Weiden HRA 2127

Geschäftsführung: Andreas Stopfer

*Erlaubnis nach § 34f Abs. 1 S. 1 GewO (Finanzanlagenvermittler), erteilt durch die IHK für München und Oberbayern, Balanstraße 55 - 59, 81541 München, [www.muenchen.ihk.de](http://www.muenchen.ihk.de). Eingetragen als Finanzanlagenvermittler im Vermittlerregister gemäß § 11a Abs. 1 GewO, Register-Nr.: D-F-155-WBCX-64. Das Register kann eingesehen werden unter: [www.vermittlerregister.info](http://www.vermittlerregister.info)*

#### Kooperationspartner:

pro aurum value GmbH

Joseph-Wild-Straße 12, 81829 München

Telefon: 089/444 584 - 360, Telefax: -188

E-Mail: [fonds@proaurum.de](mailto:fonds@proaurum.de), Internet: [www.proaurum-valueflex.de](http://www.proaurum-valueflex.de)

Geschäftsführung: Sandra Schmidt, Vertriebsleitung: Jürgen Birner

*Erlaubnis nach § 34f Abs. 1 S. 1 GewO (Finanzanlagenvermittler), erteilt durch die IHK für München und Oberbayern, Balanstraße 55 - 59, 81541 München, [www.muenchen.ihk.de](http://www.muenchen.ihk.de). Eingetragen als Finanzanlagenvermittler im Vermittlerregister gemäß § 11a Abs. 1 GewO, Register-Nr.: D-F-155-7H73-12.*

*Das Register kann eingesehen werden unter: [www.vermittlerregister.info](http://www.vermittlerregister.info). Die pro aurum value GmbH und die Global Resources Invest GmbH & Co. KG vermitteln Investmentfonds nach § 34c GewO. Der Fondsvermittler erhält für seine Dienstleistung eine Vertriebs- und Bestandsvergütung.*

**Wichtige Hinweise zum Haftungsausschluss:**

*Alle in der Publikation gemachten Angaben wurden sorgfältig recherchiert. Die Angaben, Informationen, Meinungen, Recherchen und Kommentare beruhen auf Quellen, die für vertrauenswürdig und zuverlässig gehalten werden. Trotz sorgfältiger Bearbeitung und Recherche kann für die Richtigkeit, Vollständigkeit und Aktualität der Angaben und Kurse keine Gewähr übernommen werden. Die geäußerten Meinungen und die Kommentare entsprechen den persönlichen Einschätzungen der Verfasser und sind oft reine Spekulation ohne Anspruch auf Rechtsgültigkeit und somit als satirische Kommentare zu verstehen. Alle Texte werden ausschließlich zu Informationszwecken erstellt. Die in der Publikation veröffentlichten Texte, Daten und sonstigen Angaben stellen weder ein Angebot, eine Bewerbung eines Angebots noch eine Aufforderung zum Kauf, Verkauf oder Zeichnung eines Finanzinstruments, noch eine Empfehlung oder Anlageberatung dar. Eine Anlageentscheidung sollte keinesfalls ausschließlich auf diese Informationen gestützt sein. Dieses Werk ist keine Wertpapieranalyse. Potenzielle Anleger sollten sich in ihrer Anlageentscheidung von geeigneten Personen individuell beraten lassen. Gestützt auf seine unabhängige Beurteilung sollte sich der Anleger vor Abschluss einer Transaktion einerseits über die Vereinbarkeit einer solchen Transaktion mit seinen Verhältnissen im Klaren sein und andererseits die Währungs- und Emittentenrisiken, die besonderen finanziellen Risiken sowie die juristischen, regulatorischen, kreditmäßigen, steuerlichen und buchhalterischen Konsequenzen der Transaktion in Erwägung ziehen.*

*Weder die Global Resources Invest GmbH & Co. KG noch einer ihrer Gesellschafter, Geschäftsführer, Angestellten oder sonstige Personen übernehmen die Haftung für Schäden, die im Zusammenhang mit der Verwendung dieses Dokuments oder seines Inhaltes entstehen. Die Publikation sowie sämtliche darin veröffentlichten grafischen Darstellungen und der sonstige Inhalt sind urheberrechtlich geschützt. Alle Rechte bleiben vorbehalten. Eine unrechtmäßige Weitergabe der Publikation an Dritte ist nicht gestattet. Er ist ausschließlich für die private Nutzung bestimmt. Die Vervielfältigung, Weitergabe und Weiterverbreitung, in Teilen oder im Ganzen, gleich in welcher Art und durch welches Medium, ist nur mit vorheriger, schriftlicher Zustimmung der Global Resources Invest GmbH & Co. KG zulässig. Diese Analyse und alle darin aufgezeigten Informationen sind nur zur Verbreitung in den Ländern bestimmt, nach deren Gesetz dies zulässig ist.*

---

Dieser Artikel stammt von [GoldSeiten.de](http://GoldSeiten.de)

Die URL für diesen Artikel lautet:

<https://www.goldseiten.de/artikel/436289--20-Jahre-Gold-Hausse--475-Prozent-Warum-nur-haben-dies-fast-alle-verpasst.html>

Für den Inhalt des Beitrages ist allein der Autor verantwortlich bzw. die aufgeführte Quelle. Bild- oder Filmrechte liegen beim Autor/Quelle bzw. bei der vom ihm benannten Quelle. Bei Übersetzungen können Fehler nicht ausgeschlossen werden. Der vertretene Standpunkt eines Autors spiegelt generell nicht die Meinung des Webseiten-Betreibers wieder. Mittels der Veröffentlichung will dieser lediglich ein pluralistisches Meinungsbild darstellen. Direkte oder indirekte Aussagen in einem Beitrag stellen keinerlei Aufforderung zum Kauf-/Verkauf von Wertpapieren dar. Wir wehren uns gegen jede Form von Hass, Diskriminierung und Verletzung der Menschenwürde. Beachten Sie bitte auch unsere [AGB/Disclaimer!](#)

---

Die Reproduktion, Modifikation oder Verwendung der Inhalte ganz oder teilweise ohne schriftliche Genehmigung ist untersagt!  
Alle Angaben ohne Gewähr! Copyright © by GoldSeiten.de 1999-2020. Es gelten unsere [AGB](#) und [Datenschutzrichtlinien](#).