

Der weltweite Sturm - wirtschaftlich als auch politisch - hat bereits begonnen!

03.03.2020 | [Dr. Uwe Bergold](#)

Im Januar 2019 publizierten wir folgenden [Marktkommentar](#) "2018 - Das Jahr der Ruhe vor dem Sturm: wirtschaftlich als auch politisch". Im Dezember 2019 kam es in der chinesischen Millionenstadt Wuhan dann zum Ausbruch des, bis dato unbekanntes, Coronavirus "Covid-19". Diese Epidemie ist nicht die Ursache, sondern der Auslöser ("Black-Swan-Event") des sich nun weltweit - wirtschaftlich als auch politisch - ausweitenden Sturms.

Die weltweit epochale Überschuldung und die historisch einmalige "Alles-Blase" der drei zinstragenden Anlageklassen (beides Auswirkungen der planwirtschaftlichen Zinspolitik) waren als Ursache der beginnenden weltweiten Krise schon lange vor dem Ausbruch des Virus für kritische Marktbeobachter sichtbar. Seit dem Jahr 2000 (reales Weltaktien- und Weltwirtschaftshoch) läuft quasi eine "geldpolitische Insolvenzverschleppung", auf Kosten der allgemeinen Sparer und Lohnempfänger, ab.

Nach dem realen Aktienhoch in 2000 (erste epochale Blase) und dem realen Immobilienhoch 2008 (zweite epochale Blase), erreichten wir nun im Jahr 2018 das reale Anleihehoch (dritte epochale Blase). Parallel hierzu kam es am Aktien- und Immobilienmarkt zu "Echo-Blasen". Die vierte und letzte Blase hat nun 2016 am Gold- und Rohstoffmarkt begonnen, bei gleichzeitiger Auflösung der Kaufkraft aller weltweiten Papierwährungen (Krisenfinale)!

Wir publizierten vor gut einem Jahr, im oben erwähnten Marktkommentar, u.a. hierzu:

"... Es gibt eine allgemeine Lebensweisheit, die besagt, dass jede dritte Generation wieder von vorne beginnt ["Die erste Generation baut es auf, die zweite lebt davon und die dritte ruiniert es wieder"]. Bei einem durchschnittlichen Generationenabstand von zirka 25 Jahren, kommt man bei drei Generationen (Großeltern, Eltern, Kinder) auf etwa 75 Jahre. Also in jedem siebten Jahrzehnt ("Sabbat-Jahrzehnt") kommt es zu politischen und wirtschaftlichen Ereignissen, die dazu führen, dass das Publikum massive Vermögensverluste erleidet ("Massenenteignung"). Wir beschäftigen uns mit diesem finanzhistorischen Phänomen (Makroökonomische Zyklizität) bereits seit Ende der 90er Jahre ..."

China February PMI



Abb. 1: Chinesische Einkaufsmanager-Indizes von 02/2005 bis 02/2020
Quelle: Lohman Econometrics, Bloomberg

Dass nun das kommende Krisenfinale diese von uns angekündigten epochalen Ausmaße annimmt, zeigt sich bereits am chinesischen Einkaufsmanager-Index PMI als Frühindikation für die Weltwirtschaft (siehe hierzu Abbildung 1). Noch nie in der Geschichte kam es zu solch einem massiven Einbruch in so kurzer Zeit. Wir liegen aktuell bereits signifikant unter dem Krisentief 2008! Dies deutet eindeutig auf einen gewaltig realen Weltwirtschaftseinbruch noch in diesem Jahr hin! Die Masse der Unternehmen und Investoren wird diese Kontraktion auf dem kalten Fuß erwischen.

Gold als ultimative Vermögensversicherung in Krisen seit tausenden von Jahren!

Gold dient ausnahmslos als strategisch ultimative Vermögensversicherung mit dem längsten Track-Record,

der bis ins Alte Testament zurückverfolgt werden kann. Betrachtet man die Entwicklung des Goldpreises strategisch seit Beginn des "ökonomischen Winters" im Jahr 2000, so visualisiert sich eindrucksvoll diese Versicherungsfunktion (siehe hierzu Abbildung 2). Keine andere Anlageklasse (Aktien, Immobilien oder Anleihen) konnte nur ansatzweise mit solch einer Performance aufwarten.

Setzt man die Goldpreisentwicklung ins Verhältnis zu den drei anderen Anlageklassen, so zeigt sich, dass alle Vermögenswerte seit dem Jahr 2000 real, inflationsbereinigt in Unzen GOLD bewertet, fallen! Seit dem Jahrtausendwechsel musste man bei Gold nur eins tun: Immer nur ständig NACHKAUFEN und somit sein Versicherungslimit erhöhen!



Abb. 2: Goldpreis in EUR/oz (vor 01.01.99 in ECU/oz) vom 29.12.1978 bis zum 29.02.2020
Quelle: GR Asset Management

Betrachtet man die Goldpreisentwicklung der vergangenen Monate, so zeigt sich auch hier wieder der Krisen-Antizipationsmechanismus des Edelmetalls (siehe hierzu Abb. 2)! Der Goldausbruch fand genau, mit Ausbruch des Virus, im Dezember 2019 nach oben statt. Hierzu noch ein Interview vom März 2019:

[Uwe Bergold](#): "Ich erwarte einen massiven Ausbruch in 2019 bei Gold und den Minen"

Im Februar 2020 kam es nun zum dritten Mal innerhalb der vergangenen 50 Jahre zu einem signifikanten realen US-Aktien-Verkaufssignal, was gleichzeitig ein signifikantes Gold- & Goldminenkaufsignal darstellt!

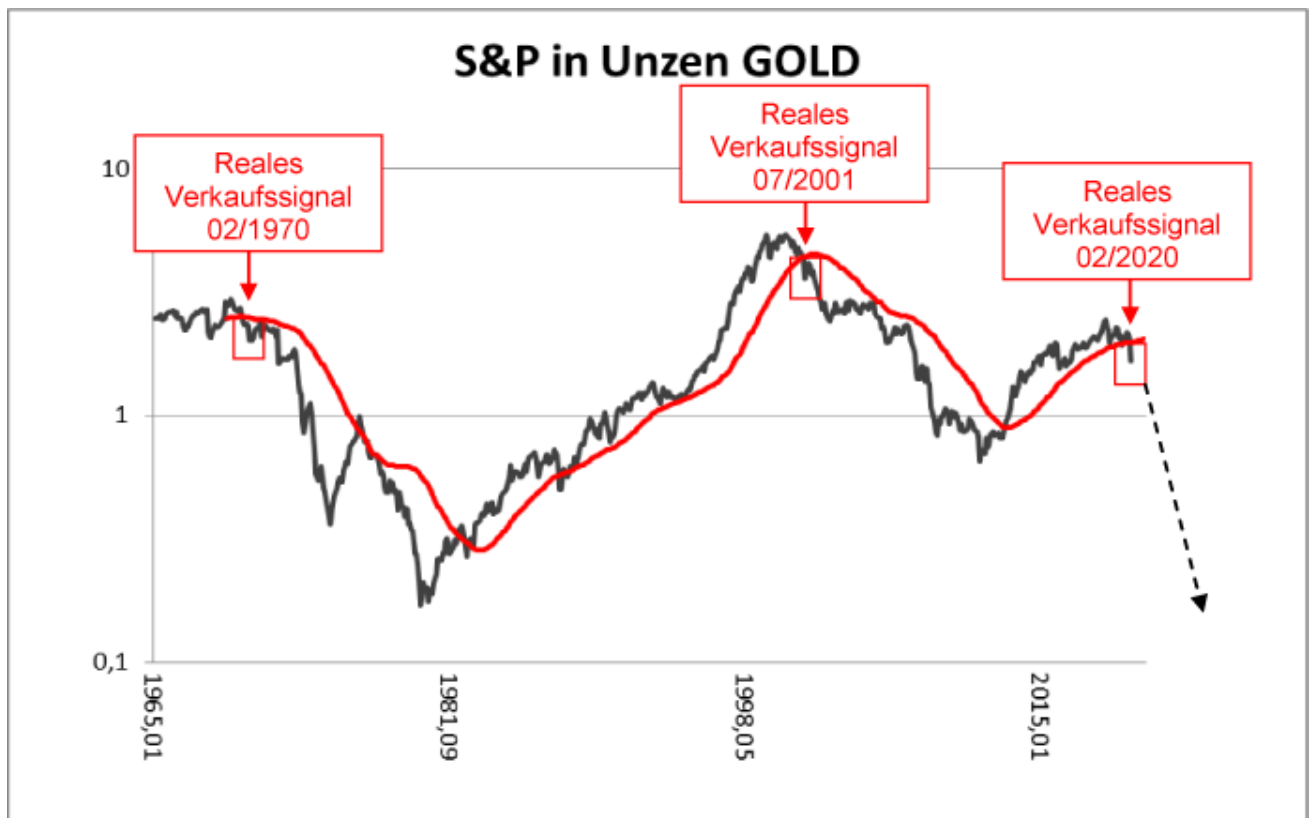


Abb. 3: S&P-Index real in Unzen GOLD bewertet von 01/1965 bis 02/2020
Quelle: GR Asset Management

Bis zur Aufhebung des Gold-Dollar-Standards, am 15. August 1971, brauchte man in Kontraktionsphasen (Wirtschaftskrisen) kein Gold, sondern es reichte, wenn man den US-Dollar besaß, denn dieser war ja durch Gold gedeckt. Auch der Aktienmarkt hatte, in Gold und in US-Dollar bewertet, denselben Verlauf. Seit diesem ominösen Datum nun erleben wir weltweit eine strukturelle Dauerinflation (permanente Geldentwertung) und einen divergierenden Kursverlauf zwischen dem nominalen Aktienmarkt in USD ("Geldillusion") und dem realen Aktienmarkt in Unzen Gold (realer Verlauf) bewertet.

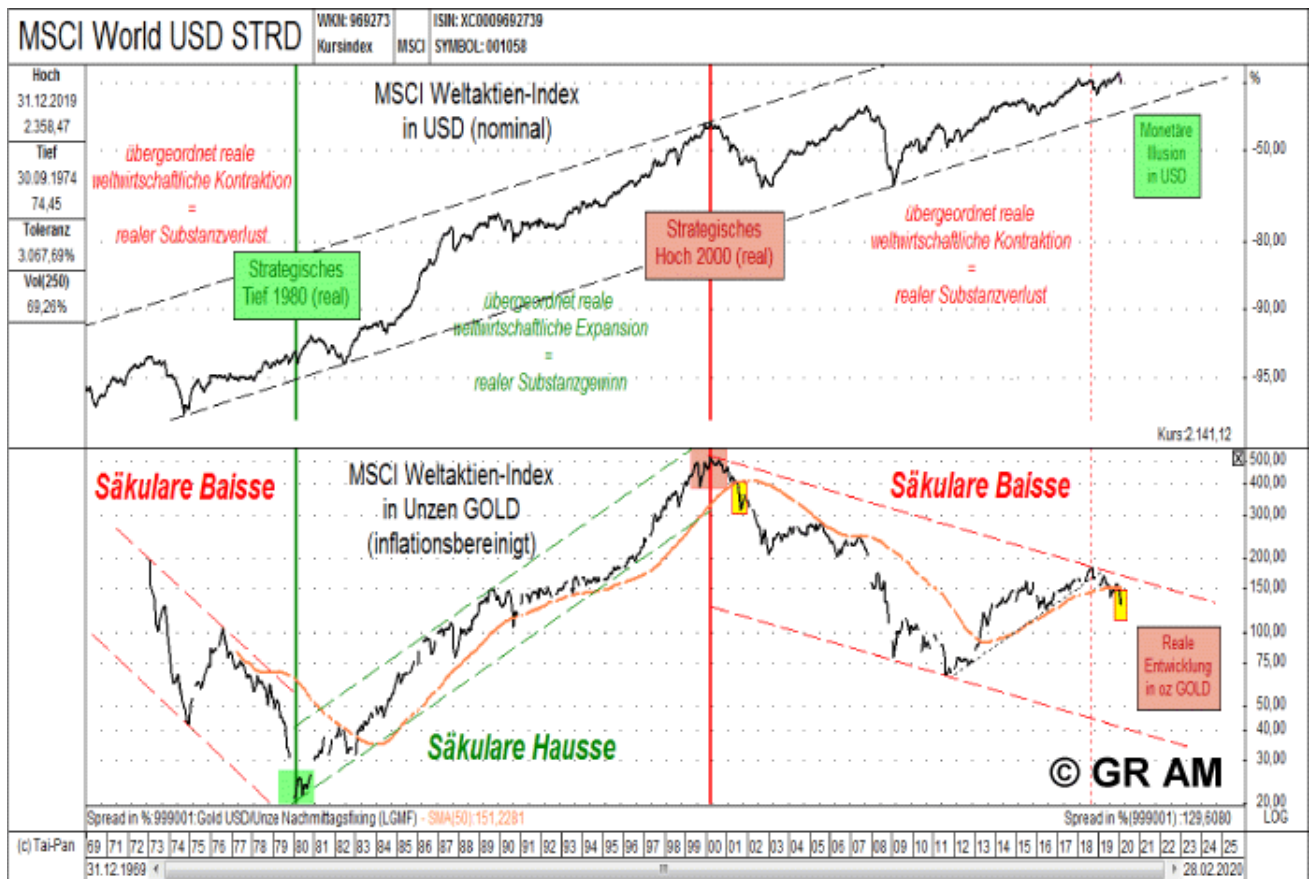
Für das Publikum unbemerkt, kam es nun im abgelaufenen Monat Februar zum dritten (nach Februar 1970 und Juli 2001) signifikanten realen Verkaufssignal beim US-Aktienmarkt (siehe hierzu Abbildung 3), was gleichzeitig auch ein signifikantes Gold(minen)-Kaufsignal bedeutet:

- Nach dem realen Aktienverkaufssignal von 1970 stieg Gold im darauffolgenden Jahrzehnt um +2.400 Prozent (BGMI-Goldminenindex um +1.400 Prozent)!
- Nach dem realen Aktienverkaufssignal von 2001 stieg Gold im darauffolgenden Jahrzehnt um +700 Prozent (HUI-Goldminenindex um +1.400 Prozent)!

Schauen wir mal, um wieviel Prozent der Goldpreis und die Goldminen in diesem Jahrzehnt steigen werden?

Gold ist einfach nur inflationsgeschütztes Geld und Goldminen stellen darauf eine gehebelte (sowohl nach oben als auch nach unten) Investition dar!

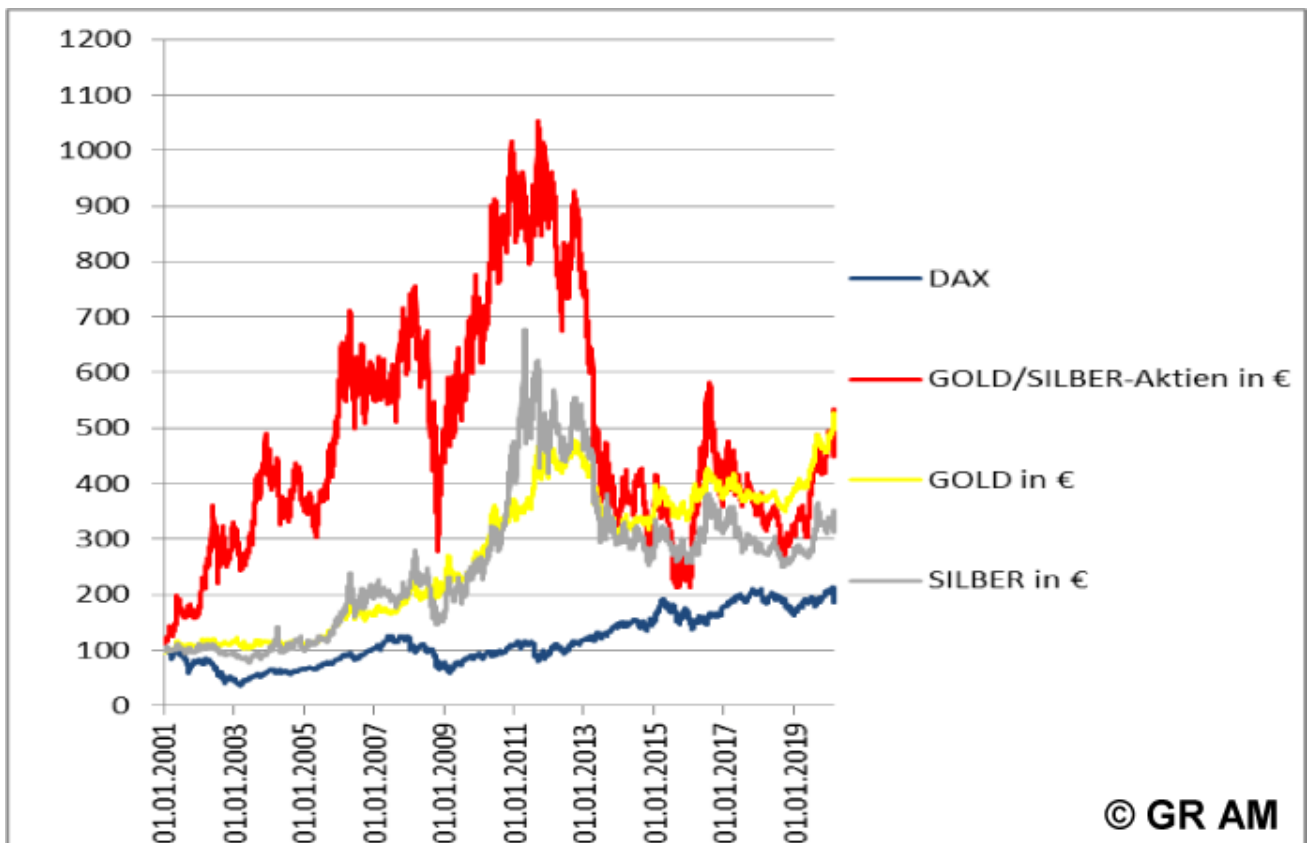
Monatliche Diagnose des strategisch globalen Trends (Säkulare Trenddiagnose)



MSCI Weltaktien-Index in USD (oben) vs. MSCI Weltaktien-Index in GOLD (unten) von 12/69 - 02/20
Quelle: GR Asset Management

DAX im Vergleich zu Edelmetallinvestments

(am 31.12.2000 hat unser strategisch systematisches GR-Konzept von Standardaktien auf Goldinvestments umgeschaltet)



DAX (blau) vs. GOLD (gelb), SILBER (grau) und GOLDAKTIE (rot) von 12/2000 bis 02/2020
Quelle: GR Asset Management

© Global Resources Invest GmbH & Co. KG

Rechtlicher Hinweis:

Unser Marktkommentar ist eine Werbeunterlage und unterliegt somit nach § 31 Abs. 2 WpHG nicht allen gesetzlichen Anforderungen zur Gewährleistung der Unvoreingenommenheit von Finanzanalysen.

Herausgeber:

Global Resources Invest GmbH & Co. KG

Fleischgasse 18, 92637 Weiden i. d. OPf.

Telefon: 0961 / 470 66 28-0, Telefax: -9

E-Mail: info@grinvest.de, Internet: www.grinvest.de

USt.-ID: DE 250414604, Sitz der Gesellschaft: Weiden i. d. OPf., Amtsgericht Weiden HRA 2127

Geschäftsführung: Andreas Stopfer

Erlaubnis nach § 34f Abs. 1 S. 1 GewO (Finanzanlagenvermittler), erteilt durch die IHK für München und Oberbayern, Balanstraße 55 - 59, 81541 München, www.muenchen.ihk.de. Eingetragen als Finanzanlagenvermittler im Vermittlerregister gemäß § 11a Abs. 1 GewO, Register-Nr.: D-F-155-WBCX-64. Das Register kann eingesehen werden unter: www.vermittlerregister.info

Kooperationspartner:

pro aurum value GmbH

Joseph-Wild-Straße 12, 81829 München

Telefon: 089/444 584 - 360, Telefax: -188

E-Mail: fonds@proaurum.de, Internet: www.proaurum-valueflex.de

Geschäftsführung: Sandra Schmidt, Vertriebsleitung: Jürgen Birner

Erlaubnis nach § 34f Abs. 1 S. 1 GewO (Finanzanlagenvermittler), erteilt durch die IHK für München und Oberbayern, Balanstraße 55 - 59, 81541 München, www.muenchen.ihk.de. Eingetragen als Finanzanlagenvermittler im Vermittlerregister gemäß § 11a Abs. 1 GewO, Register-Nr.: D-F-155-7H73-12. Das Register kann eingesehen werden unter: www.vermittlerregister.info. Die pro aurum value GmbH und

die Global Resources Invest GmbH & Co. KG vermitteln Investmentfonds nach § 34c GewO. Der Fondsvermittler erhält für seine Dienstleistung eine Vertriebs- und Bestandsvergütung.

Wichtige Hinweise zum Haftungsausschluss:

Alle in der Publikation gemachten Angaben wurden sorgfältig recherchiert. Die Angaben, Informationen, Meinungen, Recherchen und Kommentare beruhen auf Quellen, die für vertrauenswürdig und zuverlässig gehalten werden. Trotz sorgfältiger Bearbeitung und Recherche kann für die Richtigkeit, Vollständigkeit und Aktualität der Angaben und Kurse keine Gewähr übernommen werden. Die geäußerten Meinungen und die Kommentare entsprechen den persönlichen Einschätzungen der Verfasser und sind oft reine Spekulation ohne Anspruch auf Rechtsgültigkeit und somit als satirische Kommentare zu verstehen. Alle Texte werden ausschließlich zu Informationszwecken erstellt. Die in der Publikation veröffentlichten Texte, Daten und sonstigen Angaben stellen weder ein Angebot, eine Bewerbung eines Angebots noch eine Aufforderung zum Kauf, Verkauf oder Zeichnung eines Finanzinstruments, noch eine Empfehlung oder Anlageberatung dar. Eine Anlageentscheidung sollte keinesfalls ausschließlich auf diese Informationen gestützt sein. Dieses Werk ist keine Wertpapieranalyse. Potenzielle Anleger sollten sich in ihrer Anlageentscheidung von geeigneten Personen individuell beraten lassen. Gestützt auf seine unabhängige Beurteilung sollte sich der Anleger vor Abschluss einer Transaktion einerseits über die Vereinbarkeit einer solchen Transaktion mit seinen Verhältnissen im Klaren sein und andererseits die Währungs- und Emittentenrisiken, die besonderen finanziellen Risiken sowie die juristischen, regulatorischen, kreditmäßigen, steuerlichen und buchhalterischen Konsequenzen der Transaktion in Erwägung ziehen.

Weder die Global Resources Invest GmbH & Co. KG noch einer ihrer Gesellschafter, Geschäftsführer, Angestellten oder sonstige Personen übernehmen die Haftung für Schäden, die im Zusammenhang mit der Verwendung dieses Dokuments oder seines Inhaltes entstehen. Die Publikation sowie sämtliche darin veröffentlichten grafischen Darstellungen und der sonstige Inhalt sind urheberrechtlich geschützt. Alle Rechte bleiben vorbehalten. Eine unrechtmäßige Weitergabe der Publikation an Dritte ist nicht gestattet. Er ist ausschließlich für die private Nutzung bestimmt. Die Vervielfältigung, Weitergabe und Weiterverbreitung, in Teilen oder im Ganzen, gleich in welcher Art und durch welches Medium, ist nur mit vorheriger, schriftlicher Zustimmung der Global Resources Invest GmbH & Co. KG zulässig. Diese Analyse und alle darin aufgezeigten Informationen sind nur zur Verbreitung in den Ländern bestimmt, nach deren Gesetz dies zulässig ist.

Dieser Artikel stammt von [GoldSeiten.de](https://www.goldseiten.de)

Die URL für diesen Artikel lautet:

<https://www.goldseiten.de/artikel/442344--Der-weltweite-Sturm---wirtschaftlich-als-auch-politisch---hat-bereits-begonnen.html>

Für den Inhalt des Beitrages ist allein der Autor verantwortlich bzw. die aufgeführte Quelle. Bild- oder Filmrechte liegen beim Autor/Quelle bzw. bei der vom ihm benannten Quelle. Bei Übersetzungen können Fehler nicht ausgeschlossen werden. Der vertretene Standpunkt eines Autors spiegelt generell nicht die Meinung des Webseiten-Betreibers wieder. Mittels der Veröffentlichung will dieser lediglich ein pluralistisches Meinungsbild darstellen. Direkte oder indirekte Aussagen in einem Beitrag stellen keinerlei Aufforderung zum Kauf-/Verkauf von Wertpapieren dar. Wir wehren uns gegen jede Form von Hass, Diskriminierung und Verletzung der Menschenwürde. Beachten Sie bitte auch unsere [AGB/Disclaimer!](#)

Die Reproduktion, Modifikation oder Verwendung der Inhalte ganz oder teilweise ohne schriftliche Genehmigung ist untersagt!
Alle Angaben ohne Gewähr! Copyright © by GoldSeiten.de 1999-2021. Es gelten unsere [AGB](#) und [Datenschutzrichtlinien](#).