

Tech-Blasen - Damals und Heute

29.06.2020 | [Gary E. Christenson](#)

Der NASDAQ 100 Index schloss am 10. Juni 2020 auf einem Rekordhoch von 10.094 Punkten und die Fed druckte kürzlich 3 Billionen Fiatdollar. Die "Druckerei" der Fed hob die Aktienkurse an und erhöhte den Reichtum der finanziellen und politischen Elite. Doch "Währungsdruckerei" und QE4ever" erschaffen keinen Wohlstand, Reichtum, gesellschaftliche Zufriedenheit, Arbeitsplätze, Gold, Silber, Vernunft oder Gesundheit.

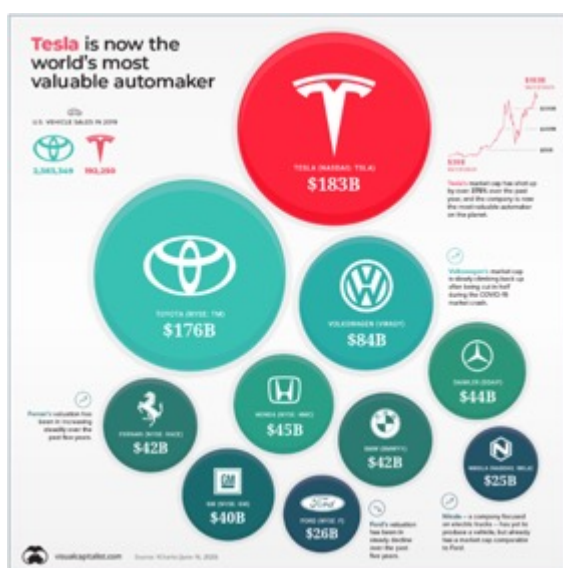
Der COVID-19-Virus und die anhaltenden wirtschaftlichen Quarantänen haben Suizide, Arbeitslosigkeit, Drogenmissbrauch, Alkoholismus, Kindesmissbrauch, Wut, Aufstände und Insolvenzen intensiviert. Doch die Fed tut, was sie am besten kann: Dollar erschaffen; Reichtum von den Vielen zu den Wenigen übertragen; Verbraucherpreisinflation erhöhen; und über ihre Handlungen lügen.

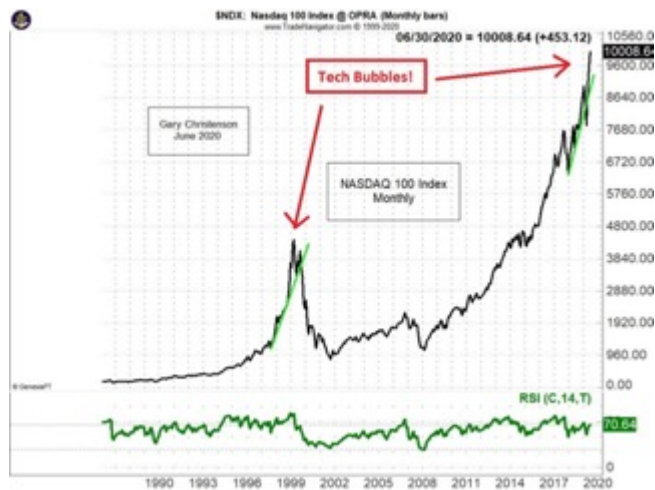
Rechtfertigten die Leben, die "gerettet" wurden, andere Leben, die verloren gingen, Insolvenzen, wirtschaftlichen Zusammenbruch, Arbeitslosigkeit und so vieles mehr? Diese Frage übersteigt meine Gehaltsklasse... und ist zu spät. Der "Quarantänezug" ist abgefahren und erschuf einen wirtschaftlichen Reset. Die Konsequenzen erster und zweiter Ordnung der Quarantäne umfassen:

- Eine "Technologieblase." Was, wie und warum? Siehe unten.
- Massive Defizite, unbezahlbare Schulden und eskalierender fiskalpolitischer und geldpolitischer Wahnsinn. Welchen finanziellen und politischen Unsinn hat die Wirtschaftsquarantäne verschleiert? Das liegt ebenfalls außerhalb meiner Gehaltsklasse...
- Millionen arbeitsloser Arbeiter, verpasster Hypothekenzahlungen, überfälliger Mieten, verspäteter Kreditkartenzahlungen, Insolvenzen und die Liste geht weiter.
- In Kombination mit der "Druckerei" der Fed, QE4ever, verschiedenen Lügen und Vertuschungen und eine heftige Dosis an Medienunsinn erhalten Sie... eine Tech-Blase.

Welche Technologieblase?

- Tesla-Aktie: 15 Dollar im Juli 2010 und 1.001 Dollar am 19. Juni
- Apple-Aktie: 8 Dollar im August 2006 und 349 am 19. Juni
- Amazon-Aktie: 26 Dollar im Juli 2006 und 2.675 am 19. Juni





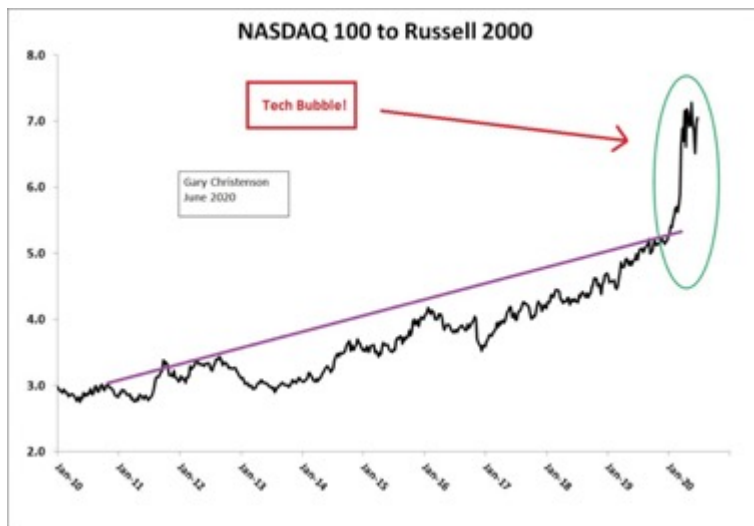
Die Fed inflationierte eine weitere Tech-Blase von 2019 bis 2020, ähnlich wie 1999 bis 2000. Beachten Sie: Das Aktienmarkthoch 2007 war eine Immobilienblase, keine Technologieblase. Erinnerung: Nach der Technologieblase 2000 scheiterten viele Unternehmen und der NASDAQ 100 fiel um mehr als 80%.

Könnte ein erneuter Crash auftreten? Ja, doch vielleicht nicht, wenn die Fed allmächtig ist und mehr "Fiatluft" in die Technologieblase bläst. In meiner Gehaltsklasse erscheint eine allmächtige Fed und eine kontinuierlich aufgeblasene Blase unwahrscheinlich. Die Fed kann Währungseinheiten erschaffen, doch keinen Wohlstand, Arbeitsplätze oder Reichtum. Platzen Sie Ihre Wetten:

- a) Die Fed wird den NASDAQ bis zum Wahntag unterstützen und neue Hochs werden auftreten. Viele Leute glauben an dieses Szenario.
- b) Ein Großteil der US-Wirtschaft bricht ein und ungeachtet QE4ever werden die Märkte diese Realität anerkennen. Habe Sie diesen Monat genug Gold gekauft?



Doch befindet sich der NASDAQ 100 in einer Tech-Blase? Betrachten Sie das Verhältnis zwischen NASDAQ 100 und Russell 2000. Ja, der NASDAQ befindet sich in einer Blase.



Betrachten Sie das Verhältnis zwischen NASDAQ 100 und S&P 500 Index. Ja, der NASDAQ befindet sich in einer Blase.



Frage: Was passiert mit allen Blasen? - Antwort: Sie platzen!

Der NASDAQ 100 ist in einer Blase. Die Aktienkurse für Tesla, Apple und Amazon stimmen dem zu. Die Technologieaktien sind zu hoch bepreist, vor allem große Tech-Aktien, die von der politischen und finanzielle Elite sowie der schweizer Zentralbank bevorzugt werden.

Ja, die schweizer Zentralbank erschafft Währung aus dem Nichts, kauft Dollar und investiert in Technologieaktien, was den Tech-Aktien-Wahnsinn unterstützt. Fügen wir TINA - "Es gibt keine Alternative" - hinzu und die Kurse der Tech-Aktien steigen höher. Zwingen wir Zinsen niedriger und die Aktien sehen attraktiver aus. Normaler Geiz, Momentum-Anhänger, Robinhood-Daytrader, Optimisten, die erwarten, dass der NASDAQ auf 20.000 Punkte steigt und der Medienhype drücken den Index weiter nach oben. Doch Blasen platzen immer! Seien Sie vorsichtig! Vielleicht kann der NASDAQ höher steigen, unterstützt durch die "Druckerei" der Fed. Vielleicht auch nicht.

Gibt es eine Alternative zur Technologieblase?

Natürlich gibt es Wahlmöglichkeiten. TINA ist größtenteils unsinnig. Beachten Sie: Nach dem Tech-Aktien-Crash 2000 bis 2002 stieg Silber von 4 Dollar auf mehr als 48 Dollar, auch wenn die Machthaber nicht sehr glücklich über diese Rally waren. Nachdem der DOW 1968 ein Allzeithoch und 1973 ein weiteres nominales Hoch erreicht hatte, stieg Gold von 40 Dollar auf mehr als 800 Dollar, während die Nation in eine "Stagflation" taumelte - eine stagnierende Wirtschaft in Kombination mit einer Inflation der

Verbraucherpreise. Kommt Ihnen das bekannt vor? Ja, doch 2020 bis 2025 wird schlimmer werden und einhergehen mit:

- a) Einer zusammenbrechenden Wirtschaft, ausgelöst durch erdrückende Schulden, tiefgreifende Finanzialisierung und COVID-Quarantänen.
- b) Hohe Inflation der Rohstoffpreise, geschaffen durch QE4ever, Fed-Druckerei und Niedrig- oder Nullzinsen.
- c) Soziale Unruhen, Einkommensungleichheit, Rassenspannungen, Reichtumsungleichheit, Arbeitslosigkeit, ein langer, heißer Wahljahrssommer, Agenda einer neuen Weltordnung, Aufstände, geplante Gewalt und vieles mehr.

Unser neues Normal wird eine Super-Stagflation sein. Doch Silber- und Goldpreis sind mehrere Vielfache höher als 2001. Befinden Sie sich wie die Tech-Aktien in einer Blase?

- Seit 2010 ist die Tesla-Aktie um einen Faktor von 66 gestiegen. Wirklich?
- Seit 2006 ist die Apple-Aktie um einen Faktor von 44 gestiegen.
- Seit 2006 ist die Amazon-Aktie um einen Faktor von 103 gestiegen.
- Seit 2001 ist Silber um einen Faktor von 4,5 gestiegen (und hat den Dollar abgewertet).
- Seit 2001 ist Gold um einen Faktor von 6,8 gestiegen.

Der NASDAQ ist in einer Blase, doch nicht Gold oder Silber. Betrachten Sie das Verhältnis zwischen NASDAQ 100 und Silber. Ja, der NASDAQ 100 befindet sich in einer Blase, wenn man ihn gegenüber Unzen Silber misst. Erwarten Sie eine Abwärtskorrektur im NASDAQ und höhere Silberpreise in den kommenden Jahren.



Was ist mit dem Gold-Silber-Verhältnis?

Das Gold-Silber-Verhältnis, oder dessen inverse Variante, das Silber-Gold-Verhältnis, sind wichtig. Wenn das Gold-Silber-Verhältnis hoch ist, deutet dies auf einen Preisboden beider Metalle hin. Wenn das Verhältnis zurückgeht, dann steigt der Silberpreis schneller als der Goldpreis.

Wenn das Silber-Gold-Verhältnis niedrig ist, dann deutet dies auf eine Kaufzone für Silber hin, wie 2003, 2008, 2016 und 2020. Die Preise (wöchentliche Daten), als das Verhältnis Böden erreichte, lauteten:

Datum	Verhältnis	Silberpreis	Niedrigster, naher Silberpreis
Mai 2003	1,24	4,53 Dollar	4,34 Dollar
Okt. 2008	1,19	9,33 Dollar	8,53 Dollar
Feb. 2016	1,20	14,69 Dollar	13,61 Dollar
März 2020	0,83	12,39 Dollar	11,77 Dollar



Zitate:

Sven Henrich: "Es gab nur zwei Zeitspannen in der Geschichte, in denen die Märkte so stark von der Wirtschaft abgewichen sind, dass sie Niveaus von 150% oder mehr erreicht haben. Eine davon war die NASDAQ-Blase 2000 und die andere, ironischerweise, die Spitze im Februar 2020."

Alasdair Macleod: "Doch eine bevorstehende Bankenkrise ist nun nahezu Sicherheit, da sich die meisten weltweit systematisch wichtigen Banken in einer schwächeren Position befinden als zur Zeit der Lehman-Krise."

"Für jeden wird dann offensichtlich werden, dass die Fed Dollar opfert, um die Regierung zu finanzieren, das Bankensystem am Laufen zu halten und die Wirtschaft zu stützen, indem versucht wird, Liquidität zur Verfügung zu stellen, um Fehler der Lieferketten auszugleichen."

"Die Eskalierung der Insolvenzen und der faulen Kredite weltweit wird ziemlich sicher das Bankensystem zerstören."

Brandon Smith: "Die Wahrheit ist, dass die Fed kein schusseliger Wartungsarbeiter ist. Die Fed ist ein Saboteur, ein Selbstmordattentäter, der gewillt ist, sich selbst als Institution zu zerstören, um die US-Wirtschaft zum Explodieren zu bringen und den Pfad für ein neues weltweit zentralisiertes Weltsystem zu ebnen."

Schlussfolgerungen:

- Die "Druckerei" der Zentralbanken und QE4ever haben den NASDAQ jahrelang unterstützt. Als sich die Entwicklung fortsetzte, haben immer weniger Aktien an diesem Wahnsinn teilgenommen. Die kürzliche Technologieblase bevorzugte FAANG-Aktien inklusive Tesla und einiger anderer Aktien.
- Basierend auf den Verhältnissen gegenüber Russell 2000, Silber, dem S&P 500 Index und anderen befindet sich der NASDAQ 100 in einer Blase.
- Die Tech-Aktien befinden sich in einer Blase. Blasen werden immer implodieren. Vielleicht bald, vielleicht erst nach November 2020, doch Blasen werden immer implodieren. Lassen Sie Vorsicht walten!
- Das Verhältnis zwischen Silber und NASDAQ zeigt, dass der Silberpreis um einen großen Faktor in den nächsten fünf Jahren steigen kann. Die Preise des NASDAQ können weit fallen.
- Das Silber-Gold-Verhältnis erreichte ein neues Tief und hat wahrscheinlich einen Boden gebildet. Höhere Silber- und Goldpreise liegen voraus.
- Charles Nenner meint, dass sich Gold bis 2026 in einem Bullenmarkt befinden wird. Der Silberpreis sollte den Goldpreis anführen.
- Ist es vernünftig, zu erwarten, dass 44.000.000 arbeitslose Amerikaner, einbrechendes BIP, Aufstände, eine deprimierende Anzahl an Insolvenzen und erdrückender Schulden durch QE4ever neutralisiert werden?
- Ist es vernünftig, anzunehmen, dass QE4ever den NASDAQ weitere fünf Jahre ohne große Korrektur/Crash oben halten wird?

- Eine Risiko-Ertrags-Analyse bevorzugt Silber und Gold gegenüber hochfliegenden, blasenartigen NASDAQ-Aktien.

Sie können der jahrtausendealten Geschichte von Silber und Gold als echtes Geld vertrauen oder den Statements der Fed und unseren Politikern. In meiner Gehaltsklasse sieht Silber sicher, vernünftig und real aus. Der NASDAQ sieht überbewertet und anfällig für eine deutliche Abnahme aus. Lassen Sie Vorsicht walten!

© GE Christenson
aka [Deviant Investor](#)

Dieser Artikel wurde am 22. Juni 2020 auf www.deviantinvestor.com veröffentlicht und exklusiv für GoldSeiten übersetzt.

Dieser Artikel stammt von GoldSeiten.de

Die URL für diesen Artikel lautet:

<https://www.goldseiten.de/artikel/455075--Tech-Blasen---Damals-und-Heute.html>

Für den Inhalt des Beitrages ist allein der Autor verantwortlich bzw. die aufgeführte Quelle. Bild- oder Filmrechte liegen beim Autor/Quelle bzw. bei der vom ihm benannten Quelle. Bei Übersetzungen können Fehler nicht ausgeschlossen werden. Der vertretene Standpunkt eines Autors spiegelt generell nicht die Meinung des Webseiten-Betreibers wieder. Mittels der Veröffentlichung will dieser lediglich ein pluralistisches Meinungsbild darstellen. Direkte oder indirekte Aussagen in einem Beitrag stellen keinerlei Aufforderung zum Kauf-/Verkauf von Wertpapieren dar. Wir wehren uns gegen jede Form von Hass, Diskriminierung und Verletzung der Menschenwürde. Beachten Sie bitte auch unsere [AGB/Disclaimer!](#)

Die Reproduktion, Modifikation oder Verwendung der Inhalte ganz oder teilweise ohne schriftliche Genehmigung ist untersagt!
Alle Angaben ohne Gewähr! Copyright © by GoldSeiten.de 1999-2020. Es gelten unsere [AGB](#) und [Datenschutzrichtlinien](#).