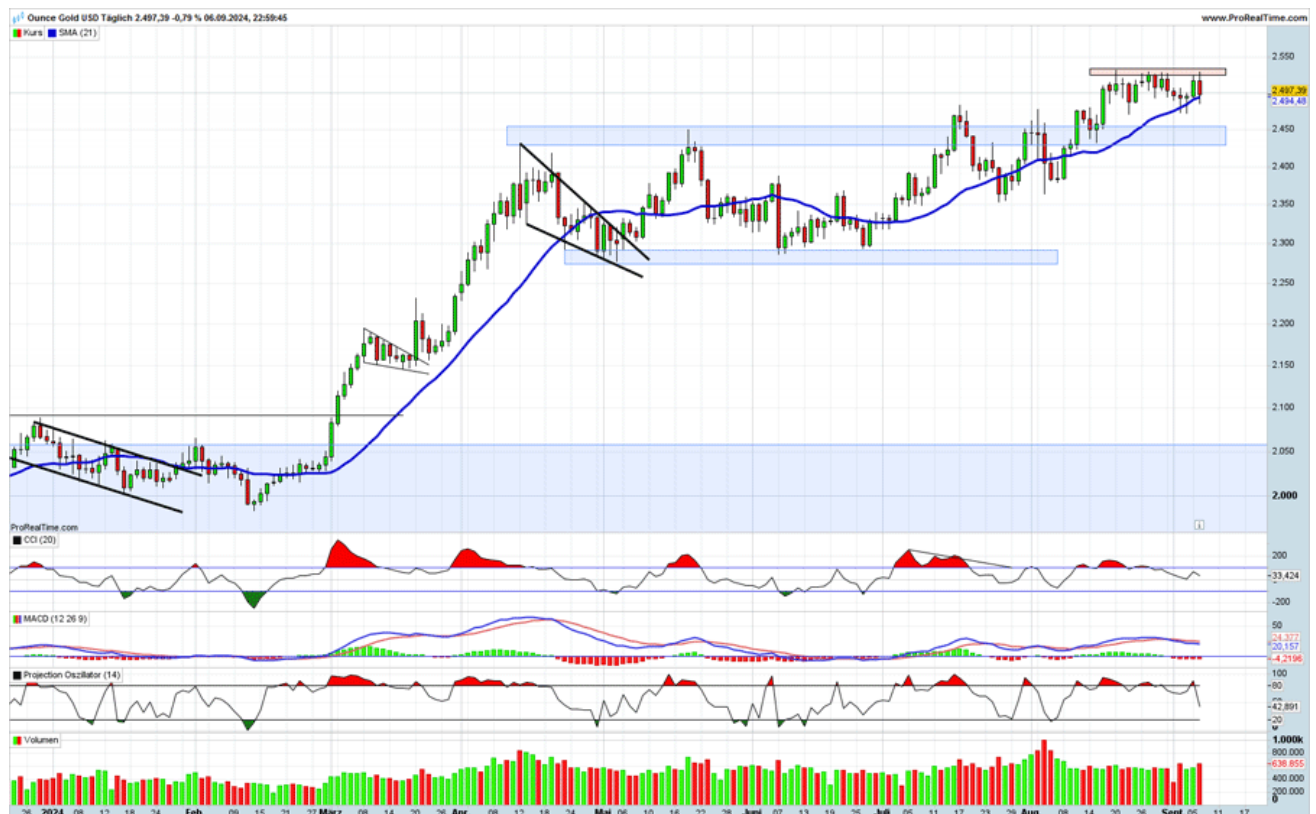


Technische Marktanalyse vom 08.09.2024: Gold, Rohöl, Bitcoin/USD

09.09.2024 | [Christoph Geyer](#)

Gold – Da baut sich ein Widerstand auf

Gold ist auf hohem Niveau stabil. Zuletzt wurde eine Widerstandszone etabliert, an der das Edelmetall gerade gescheitert ist. Die Indikatoren helfen derzeit kaum weiter, da diese meist im neutralen Bereich notieren. Allerdings verlaufen diese gerade mit Divergenzen, sodass ein Ausbruch nach oben kurzfristig kaum möglich sein dürfte. Am übergeordneten Aufwärtstrend ändert dies gleichwohl nichts.

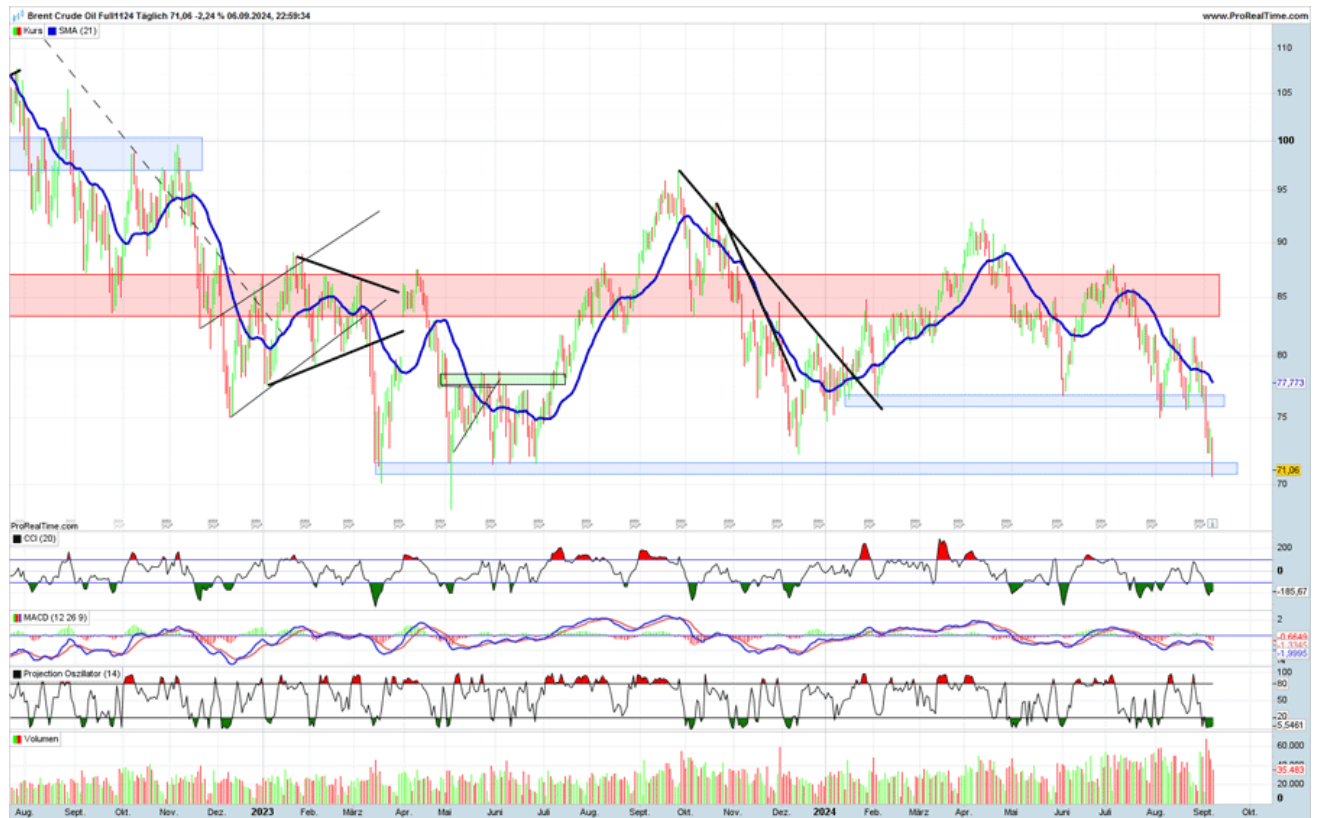


Quelle: ProRealTime.com

Öl – Der Druck nimmt zu, ob die Unterstützung hält?

Öl Nordsee Brent Futures (verknüpft)

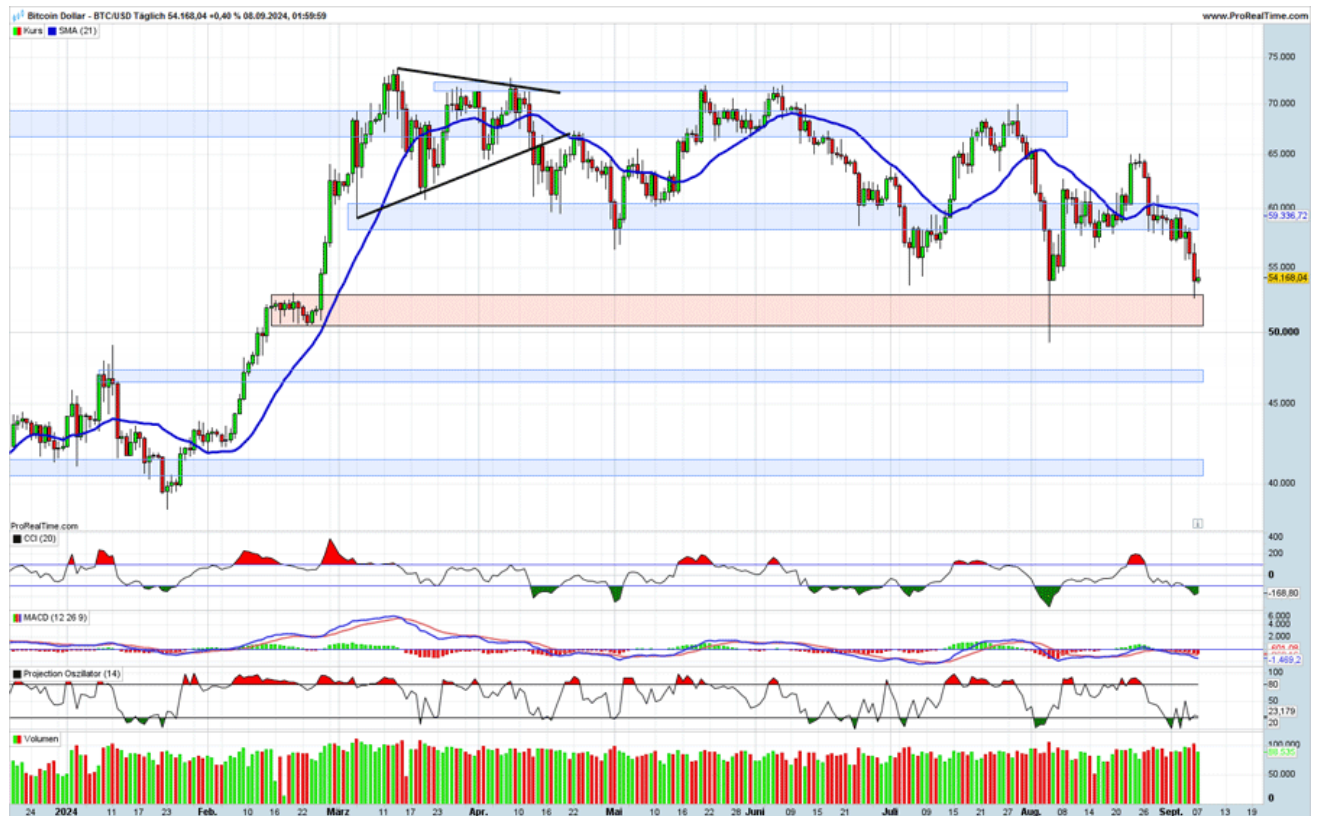
Die letzte Unterstützungszone ist inzwischen schon wieder Geschichte und der nächste Bereich um 71 USD ist in den Fokus der Anleger geraten. Dieser Bereich wurde Mitte 2023 etabliert und schien bereits keine Bedeutung mehr zu haben. Nun ist Öl in diese Zone gefallen und es eröffnet sich die Frage, ob diese halten kann. Die Indikatoren sprechen für ein Halten der Unterstützung. Die Dynamik der jüngsten Abwärtsbewegung kann mit dieser Intensität nicht lange durchgehalten werden, weshalb ein Halten zunächst möglich ist. Übergeordnet stellt sich die Lage allerdings so dar, dass der Abwärtstrend anhalten sollte.



Quelle: ProRealTime.com

Bitcoin/USD – Anleger verlieren das Interesse, oder ist es ein Anlaufholen?

Der Bitcoin verliert derzeit etwas an Glanz, wenn man bei einer Kryptowährung überhaupt von Glanz sprechen kann. Zuletzt hat diese künstliche Währung deutlich nachgegeben und einen Bereich erreicht, der Ende Februar kurzfristig für eine Verschnaufpause gesorgt hat. Sollte sich der Preis halten können, besteht eine Chance auf einen Dreh nach oben. Sollte allerdings das Tief von Anfang August unterschritten werden, würde dies eine Bestätigung des seit Mitte März bestehenden Abwärtstrends bedeuten. Die kommenden Handelstage sind also für den weiteren Trend nicht unwichtig.



© Christoph Geyer
CFTe
www.christophgeyer.de

Diese Information ist eine Marketingunterlage im Sinne des Wertpapierhandelsgesetzes, d.h. sie genügt nicht allen Anforderungen für Anlageempfehlungen und Anlagestrategieempfehlungen.

Kein Angebot; keine Beratung: Diese Information dient ausschließlich Informationszwecken und stellt weder eine individuelle Anlageempfehlung noch ein Angebot zum Kauf oder Verkauf von Wertpapieren oder sonstigen Finanzinstrumenten dar. Diese Ausarbeitung allein ersetzt nicht eine individuelle anleger- und anlegergerechte Beratung.

Darstellung von Wertentwicklungen: Angaben zur bisherigen Wertentwicklung erlauben keine verlässliche Prognose für die Zukunft. Die Wertentwicklung kann durch Währungsschwankungen beeinflusst werden, wenn die Basiswährung des Wertpapiers/ Index von EURO abweicht.

Dieser Artikel stammt von GoldSeiten.de

Die URL für diesen Artikel lautet:

<https://www.goldseiten.de/artikel/630782--Technische-Marktanalyse-vom-08.09.2024--Gold-Rohoel-Bitcoin-USD.html>

Für den Inhalt des Beitrages ist allein der Autor verantwortlich bzw. die aufgeführte Quelle. Bild- oder Filmrechte liegen beim Autor/Quelle bzw. bei der vom ihm benannten Quelle. Bei Übersetzungen können Fehler nicht ausgeschlossen werden. Der vertretene Standpunkt eines Autors spiegelt generell nicht die Meinung des Webseiten-Betreibers wieder. Mittels der Veröffentlichung will dieser lediglich ein pluralistisches Meinungsbild darstellen. Direkte oder indirekte Aussagen in einem Beitrag stellen keinerlei Aufforderung zum Kauf/-Verkauf von Wertpapieren dar. Wir wehren uns gegen jede Form von Hass, Diskriminierung und Verletzung der Menschenwürde. Beachten Sie bitte auch unsere [AGB/Disclaimer!](#)

Die Reproduktion, Modifikation oder Verwendung der Inhalte ganz oder teilweise ohne schriftliche Genehmigung ist untersagt!
Alle Angaben ohne Gewähr! Copyright © by GoldSeiten.de 1999-2025. Es gelten unsere [AGB](#) und [Datenschutzrichtlinien](#).