

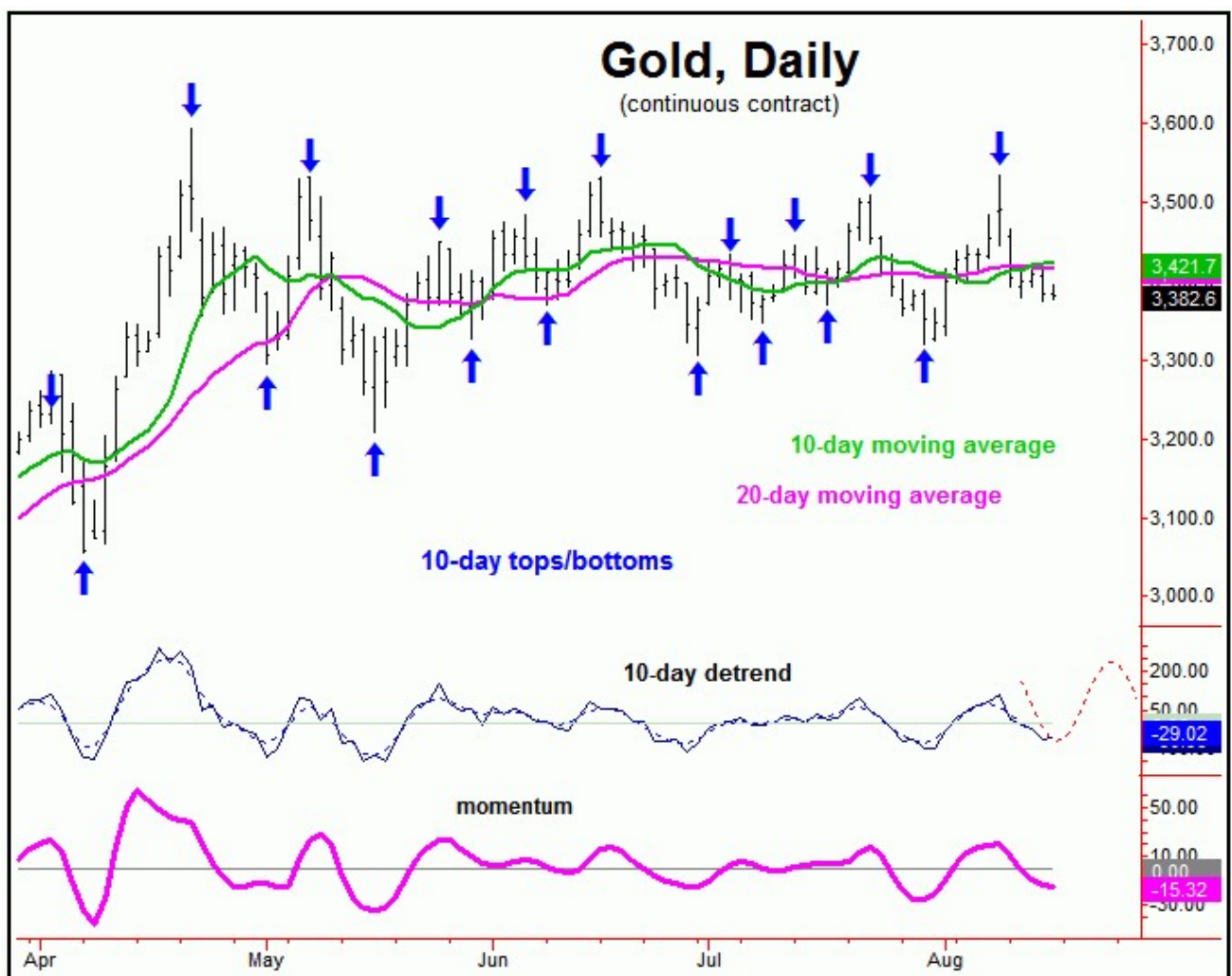
Jim Curry: Goldprognose - Wichtiges Update zu den Goldzyklen

21.08.2025

Wie in meinem letzten Artikel Mitte Juli erwähnt, erwartete Gold eine Rally bis in den August hinein, bevor es bis Mitte bis Ende September wieder auf ein neues Tief fallen würde. Von dort aus wird eine sehr starke Rally erwartet, die idealerweise bis Anfang nächsten Jahres andauern wird - bevor sich mit den meisten wichtigen Märkten ein größerer Höchststand bildet.

Der 10-Tage-Goldzyklus

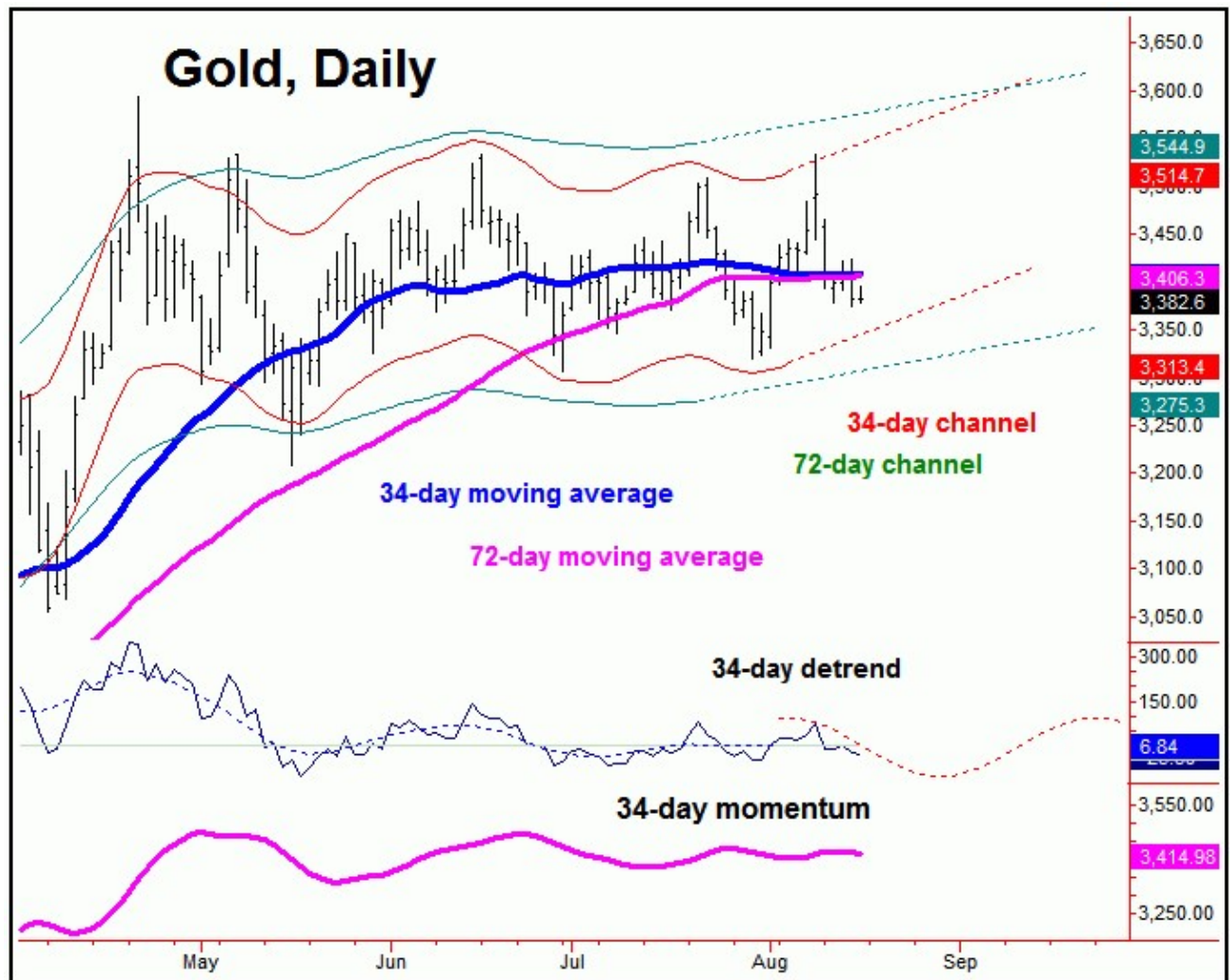
Kurzfristig wird sich das nächste Tief aus unserer 10-Tage-Welle herausbilden, das jederzeit eintreten kann. Hier noch einmal unser 10-Tage-Zyklus für Gold:



Ein Tiefpunkt mit dieser 10-Tage-Welle im aktuellen Zeitrahmen – falls er eintritt – würde die nächste Rally-Phase dieser Welle bis zum 20. August oder später begünstigen. Von dort aus würde sich wahrscheinlich bis zum 25. August, plus/minus, eine weitere Abwärtsbewegung vollziehen, wo ein weiterer 10-Tage-Tiefpunkt fällig wäre – bevor es mit dieser Welle zu einer weiteren Aufwärtsphase bis Anfang September kommt.

Der 34-Tage-Goldzyklus

Wenn wir etwas zurücktreten, wurde der letzte Tiefpunkt unseres größeren 34-Tage-Goldzyklus Ende Juni erreicht, wobei die Gesamtbewertung eine Stärke bis in den aktuellen Monat August hinein begünstigt hat – bevor die größere 72-Tage-Welle ihren Höhepunkt erreicht hat. Hier noch einmal die 34-Tage-Welle:



Aus meinem Artikel vom 13.07.25: "Die nächste gute Rally-Phase wird voraussichtlich aus diesem 34-Tage-Zyklus sowie aus der größeren 72-Tage-Welle hervorgehen. Zeitlich gesehen scheint der ideale Zeitraum für diese Rally Mitte bis Ende August dieses Jahres zu sein. Was den Preis betrifft, so lagen die durchschnittlichen Rallies mit dem 34-Tage-Zyklus – wenn sie aus dem Muster eines 'höheren Tiefs' herauskamen – bei etwa 9% oder mehr über dem Tiefststand. Ausgehend von dem Wert von 3.250,20 ergibt sich somit das Potenzial, dass das Metall bis August auf 3.540 steigen könnte."

Wie bereits Mitte Juli erwähnt, war der ideale Verlauf eine Stärke mit unserer 34-Tage-Welle – sowie dem größeren 72-Tage-Zyklus – bis in den August hinein, bevor der größere Aufwärtstrend seinen Höhepunkt erreichte und es zu einer weiteren Korrektur im Zeitraum Mitte bis Ende September kam. Was den Preis angeht, so kam Gold fast an neue Allzeithochs für den größeren Aufschwung heran, verfehlte diese jedoch knapp mit dem jüngsten Stand von 3.534,10.

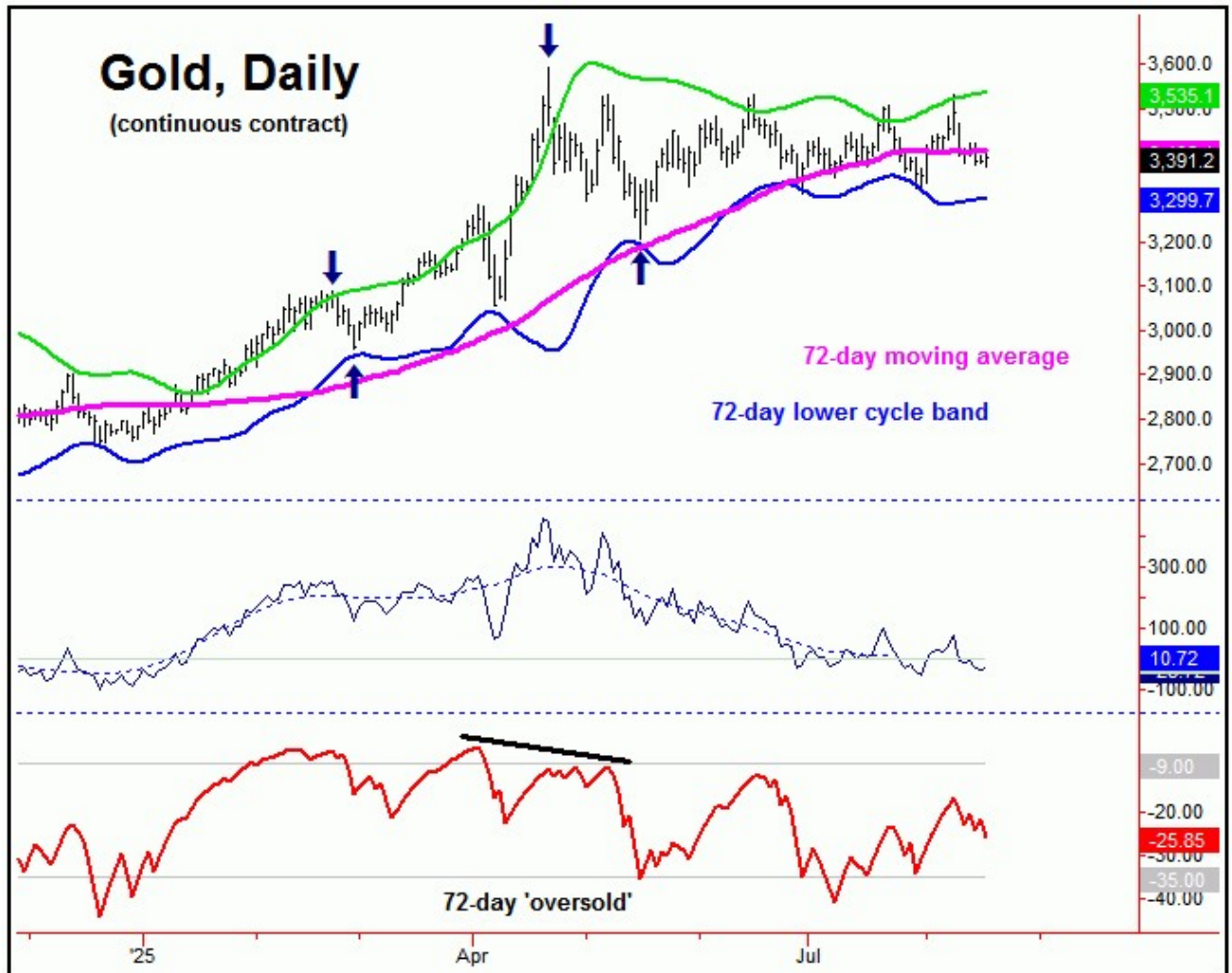
Was den Preis betrifft, so deutet das Halten über der Marke von 3.318,80 in der aktuellen Abwärtsphase unserer kleineren 10-Tage-Welle darauf hin, dass zumindest ein gewisses Potenzial für einen Anstieg über das Swing-Hoch von 3.534,10 in den nächsten ein bis zwei Wochen besteht, bevor der größere Aufwärtstrend seinen Höhepunkt erreicht. Ob genügend Zeit für diesen Verlauf bleibt, bleibt abzuwarten, da die größere Aufwärtsphase bis Mitte bis Ende September auf eine weitere Korrektur zusteuert.

Mit etwas Abstand betrachtet, gilt die Aufwärtsphase der größeren 34-, 72- und 154-Tage-Zyklen weiterhin als gültig – allerdings befindet sie sich im Bereich der Höchstmarke. Was den Preis betrifft, so würde es derzeit, bis sich ein höheres Niveau materialisiert, eine Umkehr zurück unter den Wert von 3.318,80 (Dezember 2025 Kontrakt) erfordern – eine Zahl, die bald steigen dürfte, wobei die aktuellsten Zahlen immer

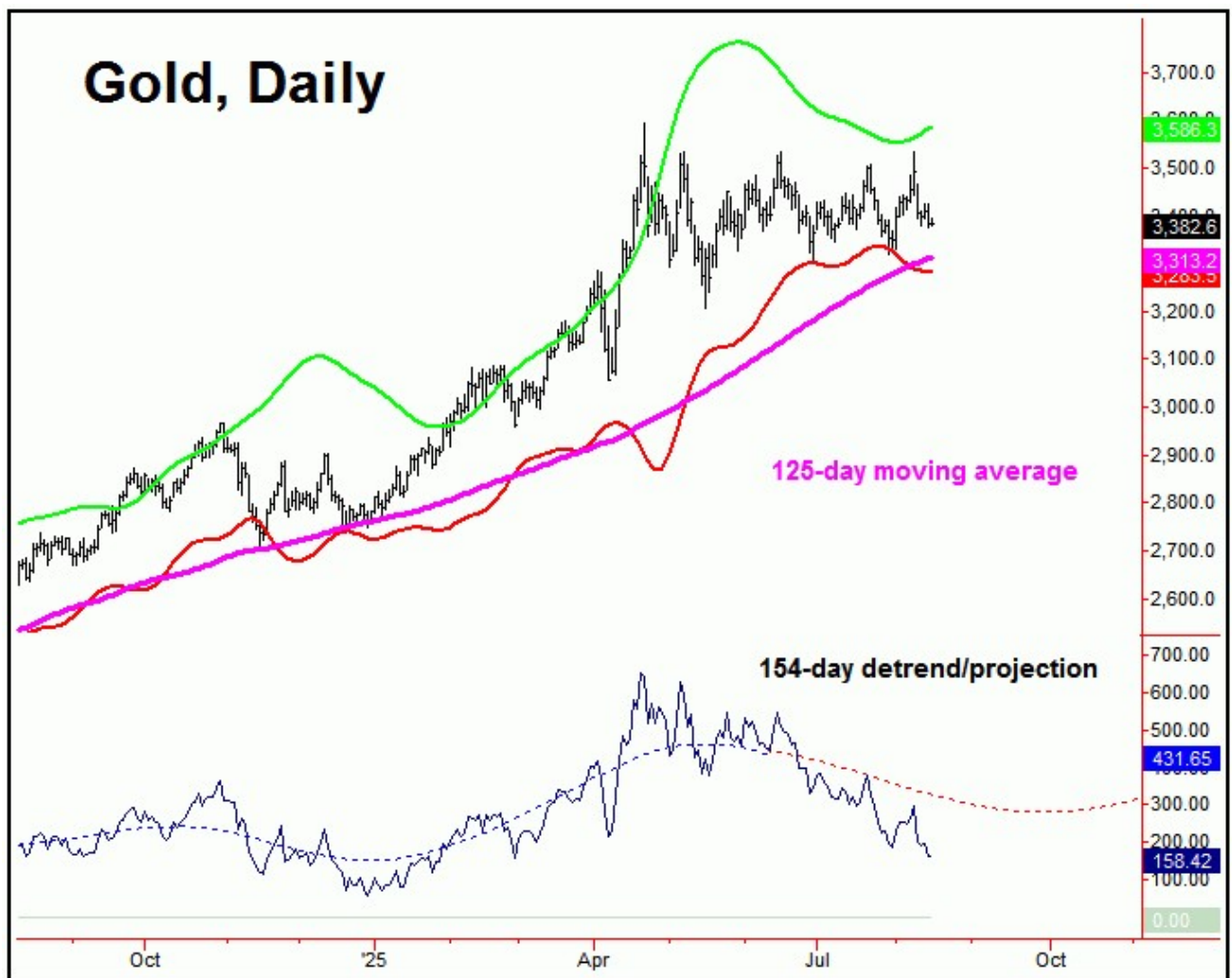
in unserem dreimal wöchentlich erscheinenden Gold-Wave-Trader-Bericht veröffentlicht werden.

Der 72-Tage-Goldzyklus

Wie in meinem letzten Artikel vom Juni erwähnt, wurde unsere 72-Tage-Welle Mitte Mai dieses Jahres als Tiefpunkt angesehen, woraufhin ein Anstieg bis in den August hinein erwartet wurde. Hier noch einmal unser größerer 72-Tage-Goldzyklus:



Über der 72-Tage-Welle gibt es bei Gold eine größere 154-Tage-Komponente, die im folgenden Chart dargestellt ist:

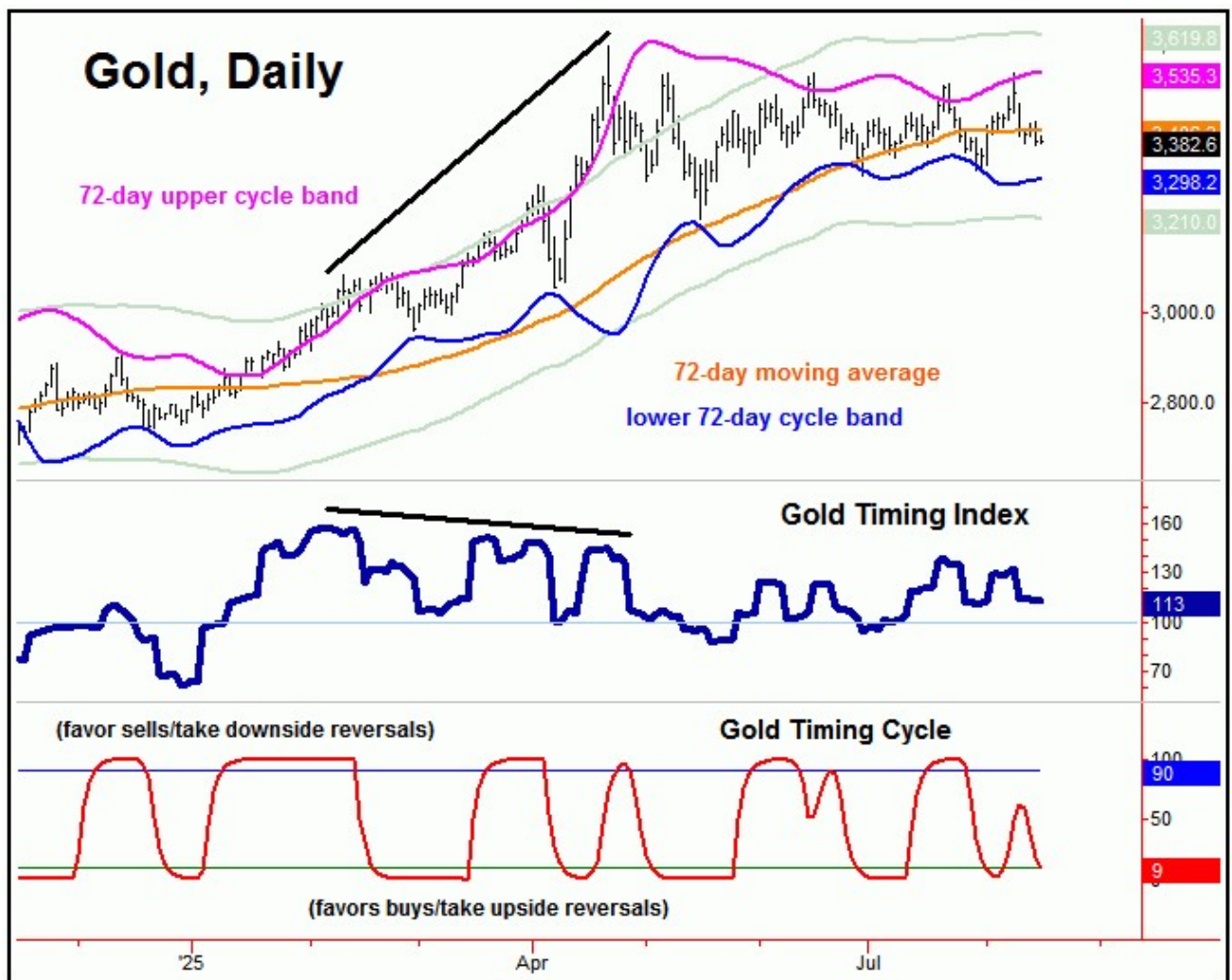


Für den Zeitraum von 3 bis 6 Wochen wird eine Korrektur bis Mitte bis Ende September erwartet, wo die nächste Kombination aus 72- und 154-Tage-Tiefpunkt voraussichtlich ihren Tiefpunkt erreichen wird. Von diesem Tiefpunkt aus wäre in den folgenden Monaten mit einer weiteren starken Rallye von etwa 14% bis 20% zu rechnen, die idealerweise bis Anfang 2026 anhalten würde.

Hinzu kommt, dass es die nächste Aufwärtsphase unserer 154-Tage-Welle sein wird, die Gold zu seinem nächsten Vierjahreshoch treibt, das Anfang nächsten Jahres fällig ist – allerdings mit einer großen Plus- oder Minusabweichung. Was den Preis angeht, könnte Gold vor dem Erreichen dieses Vierjahreszyklus-Höchststandes auf 3.800 bis 4.000 steigen, bevor es zu einer voraussichtlich stärkeren Korrektur (d. h. 25%+) im Laufe des nächsten Jahres kommt.

Technische Überlegungen

Schließlich ist für die kurzfristige Betrachtung von Bedeutung, dass unser Gold-Timing-/Zyklus-Indikator kürzlich wieder nach unten gedreht ist und damit nun wieder unter seine untere Referenzlinie gefallen ist. Dieser Indikator ist im folgenden Chart rot dargestellt:



Zusätzlich zu den obigen Anmerkungen beginnen die besten Rallys, wenn unser Gold-Timing-/Zyklus-Indikator (in rot) unterhalb seiner unteren Referenzlinie liegt, wo er sich derzeit befindet. Dies spricht für die nächste kurzfristige Aufwärtsphase, die, wie bereits erwähnt, voraussichtlich von unserer 10-Tage-Zykluskomponente ausgehen wird. Ob diese Rally den Höchststand vom 8. August übertreffen kann, ist eine andere Frage, da die größere Aufwärtsphase des 72- und 154-Tage-Zyklus auf geborgte Zeit läuft. Bleiben Sie dran.

© Jim Curry

Der Artikel wurde am 18. August 2025 auf www.gold-eagle.com veröffentlicht und exklusiv für GoldSeiten übersetzt.

Dieser Artikel stammt von GoldSeiten.de

Die URL für diesen Artikel lautet:

<https://www.goldseiten.de/artikel/668240--Jim-Curry--Goldprognose---Wichtiges-Update-zu-den-Goldzyklen.html>

Für den Inhalt des Beitrages ist allein der Autor verantwortlich bzw. die aufgeführte Quelle. Bild- oder Filmrechte liegen beim Autor/Quelle bzw. bei der vom ihm benannten Quelle. Bei Übersetzungen können Fehler nicht ausgeschlossen werden. Der vertretene Standpunkt eines Autors spiegelt generell nicht die Meinung des Webseiten-Betreibers wieder. Mittels der Veröffentlichung will dieser lediglich ein pluralistisches Meinungsbild darstellen. Direkte oder indirekte Aussagen in einem Beitrag stellen keinerlei Aufforderung zum Kauf-/Verkauf von Wertpapieren dar. Wir wehren uns gegen jede Form von Hass, Diskriminierung und Verletzung der Menschenwürde. Beachten Sie bitte auch unsere [AGB/Disclaimer!](#)

Die Reproduktion, Modifikation oder Verwendung der Inhalte ganz oder teilweise ohne schriftliche Genehmigung ist untersagt! Alle Angaben ohne Gewähr! Copyright © by GoldSeiten.de 1999-2025. Es gelten unsere [AGB](#) und [Datenschutzrichtlinien](#).