

Jim Curry: Goldprognose - Aktuelle Positionierung im Goldzyklus

18.10.2025

Angesichts der Entwicklungen der letzten Monate hat sich Gold weiterhin im Rahmen des größeren Aufwärtstrends bewegt, der aus dem größeren Vierjahreszyklus resultiert. Dieser Trend dürfte sich bis Anfang 2026 fortsetzen, bevor das Edelmetall seinen Höchststand erreicht und im Laufe des nächsten Jahres einen stärkeren Rückgang verzeichnet.

Der 10-Tage-Zyklus von Gold

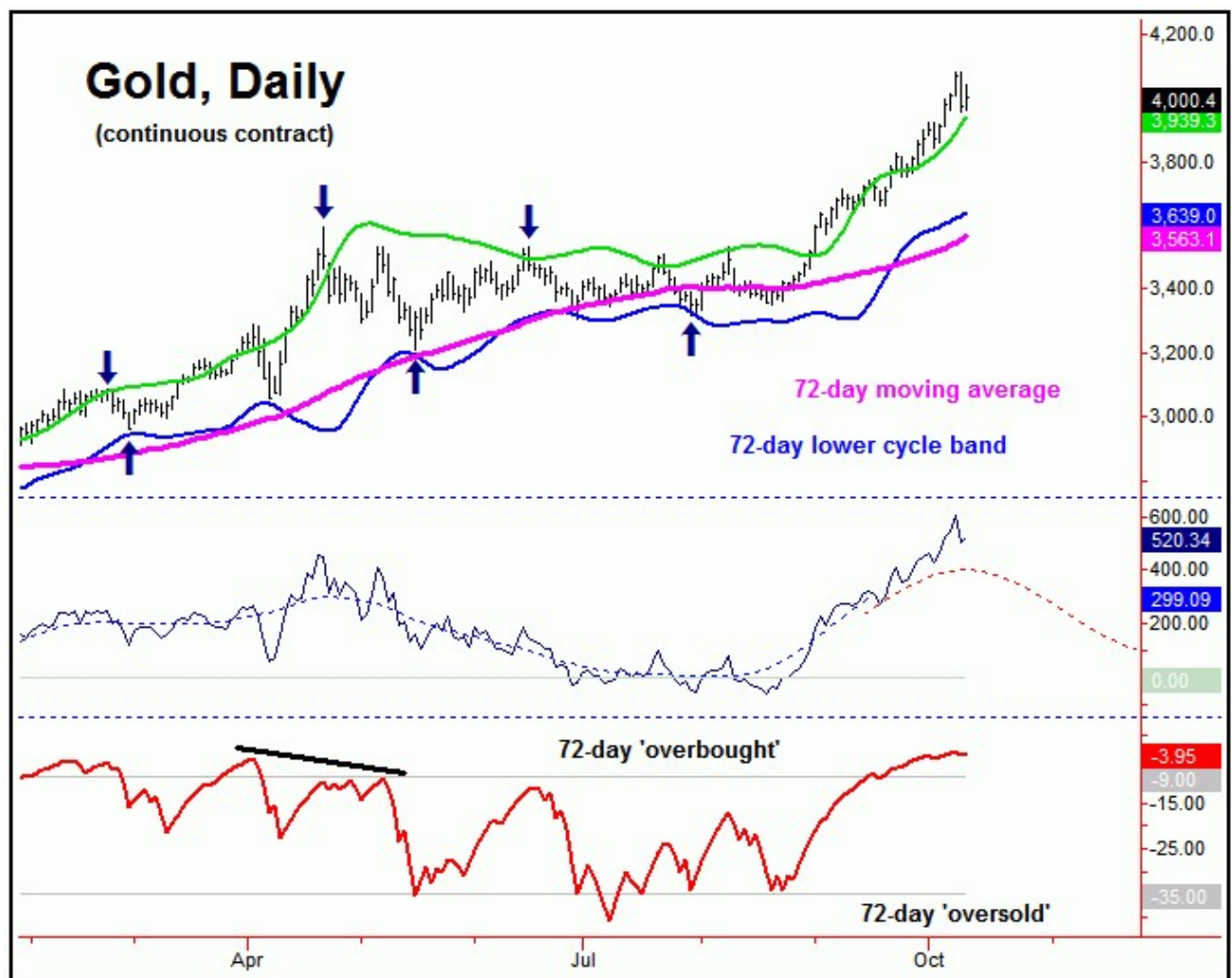
Für die kurzfristige Entwicklung können wir uns die kleinste von uns verfolgte Welle ansehen, den 10-Tage-Zyklus von Gold:



Die Aufwärtsphase unserer 10-Tage-Welle (Chart oben) gilt derzeit als gültig, wobei jedoch die nächste Korrektur geringeren Ausmaßes aus dieser Welle erwartet wird. Was den Preis betrifft, würde ein Rückgang unter den Wert von 3.953,40 (Kontrakt Dezember 2025) darauf hindeuten, dass die nächste Abwärtsphase gültig ist, wobei der Detrend, der diesen Zyklus verfolgt, den nächsten Tiefpunkt für Mitte Oktober prognostiziert.

Was die Muster betrifft, könnte die nächste Korrekturphase dieser 10-Tage-Welle aufgrund der Position

unseres größeren 72-Tage-Zyklus, der der dominierende Zyklus auf dem Goldmarkt ist und im folgenden Chart dargestellt ist, durchaus als Gegentrend enden:



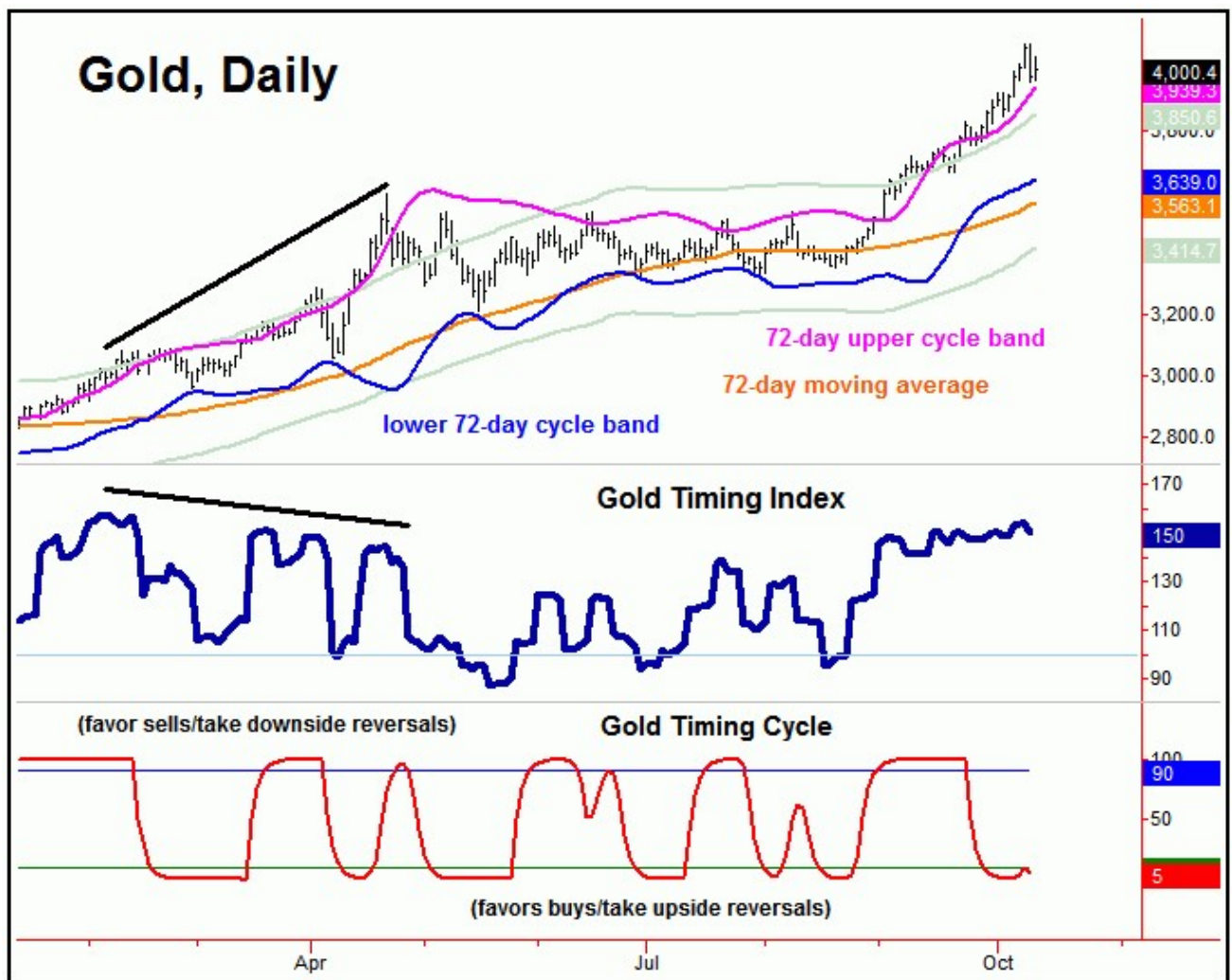
Wie in unserem Gold-Wave-Trader-Bericht vom 8. September 2025 erwähnt, bestätigte dieser 72-Tage-Zyklus einen sehr frühen Tiefpunkt, und zwar Ende Juli bei 3.319,20. Diese Entwicklung hat seitdem zu einem zusätzlichen Anstieg von über 400 Punkten geführt (ausgehend vom Schlusskurs vom 8.9.25).

Vor diesem Hintergrund wird erwartet, dass der nächste wirklich bedeutende Höchststand aus demselben 72-Tage-Zyklus resultieren wird. Der nächste Tiefpunkt – sofern er planmäßig eintritt – wird nun für Ende November prognostiziert, wobei die jüngsten Tiefstände eher früher als später erreicht wurden.

Was den Preis betrifft, so könnte die nächste Korrekturphase dieses 72-Tage-Zyklus zu einem Rückgang auf das untere Band des 72-Tage-Zyklus sowie auf den 72-tägigen gleitenden Durchschnitt führen, die beide deutlich unter den aktuellen Preisniveaus liegen. Allerdings steigen auch diese Bereiche täglich an und werden Ende November offensichtlich auf einem höheren Niveau liegen.

Technische Überlegungen

Angeichts der aktuellen Position unseres 72-Tage-Zyklus ist es ratsam, einen Blick auf einen wichtigen technischen/Momentum-Indikator zu werfen, den wir verfolgen und der als Gold Timing Index bezeichnet wird. Dieser ist im folgenden Chart dargestellt:



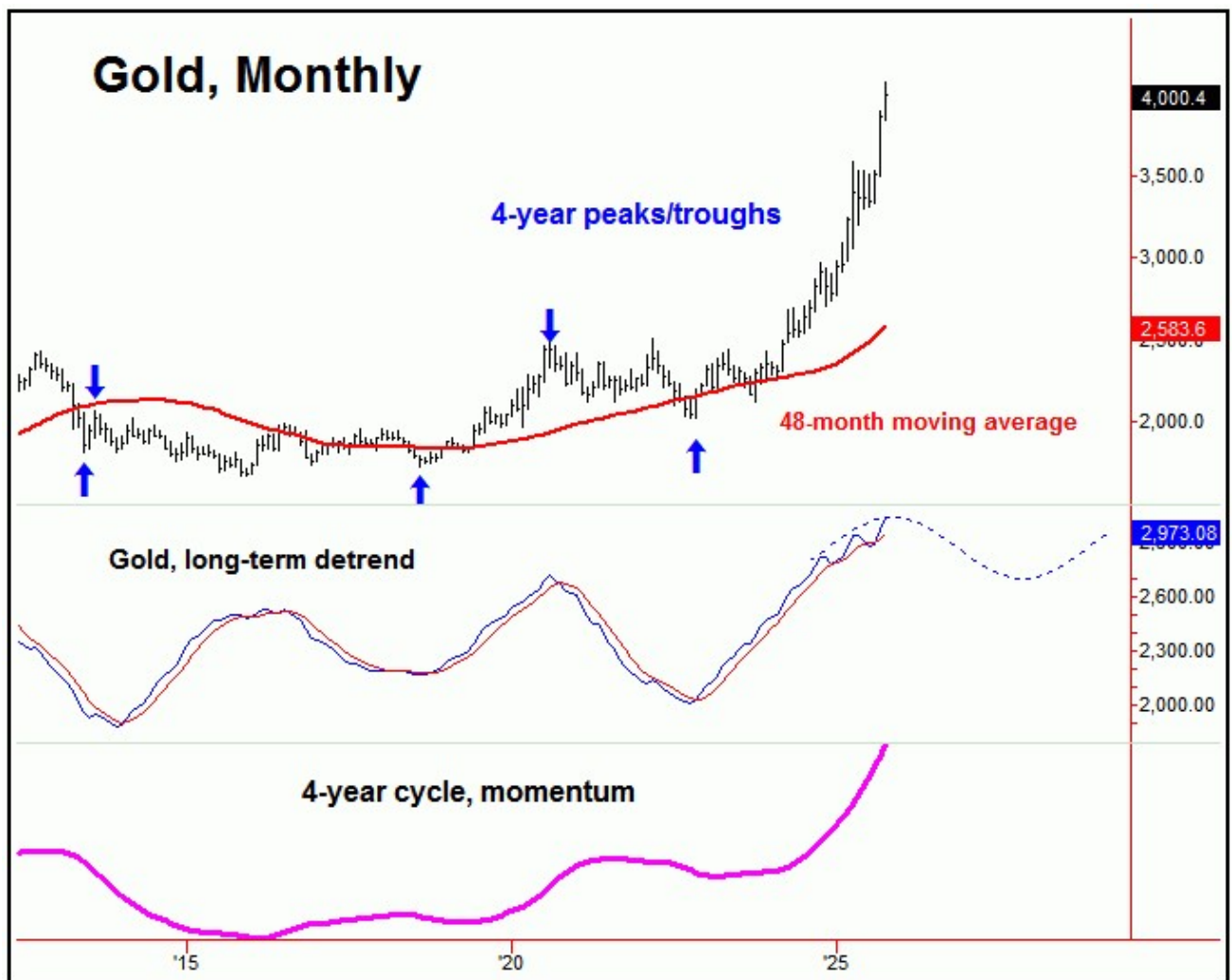
Besonders bemerkenswert ist dabei, dass dieser Gold-Timing-Index bei 72-tägigen (oder längeren) Zyklus-Höhepunkten tendenziell von der Kursentwicklung abweicht – was bisher noch nicht der Fall ist. Allerdings entwickelt sich dies derzeit und könnte sich in den kommenden Tagen/Wochen einstellen.

Zusätzlich zu beachten ist der Indikator, der im unteren Fenster in Rot dargestellt ist. Dies ist unser Gold-Timing-/Zyklusindikator, der zuletzt bei Börsenschluss am 29.9.25 mit 3.855,50 (Kontrakt Dezember 2025) unter seine untere Referenzlinie gefallen ist (d. h. Kaufsignal). Diese Entwicklung stützte die jüngste Rally des Goldpreises, wie bereits Mitte August dieses Jahres, als er ebenfalls unter seine untere Referenzlinie fiel.

Vor diesem Hintergrund versucht der Gold-Timing-/Zyklusindikator nun, sich von unterhalb seiner unteren Referenzlinie nach oben zu bewegen. Normalerweise dauert es mehrere Tage oder länger, bis er wieder über seine obere (Referenz-)Linie steigt, was – falls dies eintritt – ein kurzfristig negatives Signal wäre und die Annahme stützen könnte, dass sich für Gold letztendlich ein 72-Tage-Hoch bildet.

Der Vierjahreszyklus des Goldes

Was die Muster angeht, so wird erwartet, dass die nächste Korrekturphase unserer 72-Tage-Welle aufgrund der Position des größten nachverfolgten Zyklus bei Gold, der Vierjahreskomponente, als Gegentrend enden wird. Hier ist dieser Vierjahreszyklus auf dem Goldmarkt:



Wie bereits in einigen Artikeln im August dieses Jahres erwähnt, hatte Gold das Potenzial, vor dem Ende dieses Vierjahreszyklus auf einen Wert zwischen 3.800 und 4.000 zu steigen, woraufhin (letztendlich) ein stärkerer Rückgang zu erwarten ist.

Da ein Zyklus eine starke Tendenz (d. h. eine Wahrscheinlichkeit von 85%) hat, zu einem gleitenden Durchschnitt gleicher Länge zurückzukehren, wird der 48-monatige gleitende Durchschnitt wie ein Magnet auf die nächste Abwärtsphase dieses Vierjahreszyklus wirken, die offensichtlich deutlich unter den aktuellen Preisen liegt. Allerdings wird dieser Durchschnitt zum Zeitpunkt des nächsten Tiefpunkts dieser Welle auf einem deutlich höheren Niveau liegen, was zu berücksichtigen ist.

Im Gesamtkontext wird erwartet, dass die nächste Korrekturphase dieser Vierjahreswelle als Gegentrend endet und deutlich über dem Tiefstand vom November 2022, dem vorherigen Tiefpunkt, bleibt. Wenn dies zutrifft, dürfte die nächste Aufwärtsphase dieses größten Zyklus im Zeitraum 2029-2030 (jährlich) wieder stark ansteigen.

© Jim Curry

Der Artikel wurde am 12. Oktober 2025 auf www.gold-eagle.com veröffentlicht.

Dieser Artikel stammt von [GoldSeiten.de](https://www.goldseiten.de)

Die URL für diesen Artikel lautet:

<https://www.goldseiten.de/artikel/675067--Jim-Curry--Goldprognose---Aktuelle-Positionierung-im-Goldzyklus.html>

Für den Inhalt des Beitrages ist allein der Autor verantwortlich bzw. die aufgeführte Quelle. Bild- oder Filmrechte liegen beim Autor/Quelle bzw. bei der vom ihm benannten Quelle. Bei Übersetzungen können Fehler nicht ausgeschlossen werden. Der vertretene Standpunkt eines Autors spiegelt generell nicht die Meinung des Webseiten-Betreibers wieder. Mittels der Veröffentlichung will dieser lediglich ein pluralistisches Meinungsbild darstellen. Direkte oder indirekte Aussagen in einem Beitrag stellen keinerlei Aufforderung zum Kauf-/Verkauf von Wertpapieren dar. Wir wehren uns gegen jede Form von Hass, Diskriminierung und Verletzung der Menschenwürde. Beachten Sie bitte auch unsere [AGB/Disclaimer!](#)

Die Reproduktion, Modifikation oder Verwendung der Inhalte ganz oder teilweise ohne schriftliche Genehmigung ist untersagt!
Alle Angaben ohne Gewähr! Copyright © by GoldSeiten.de 1999-2025. Es gelten unsere [AGB](#) und [Datenschutzrichtlinien](#).