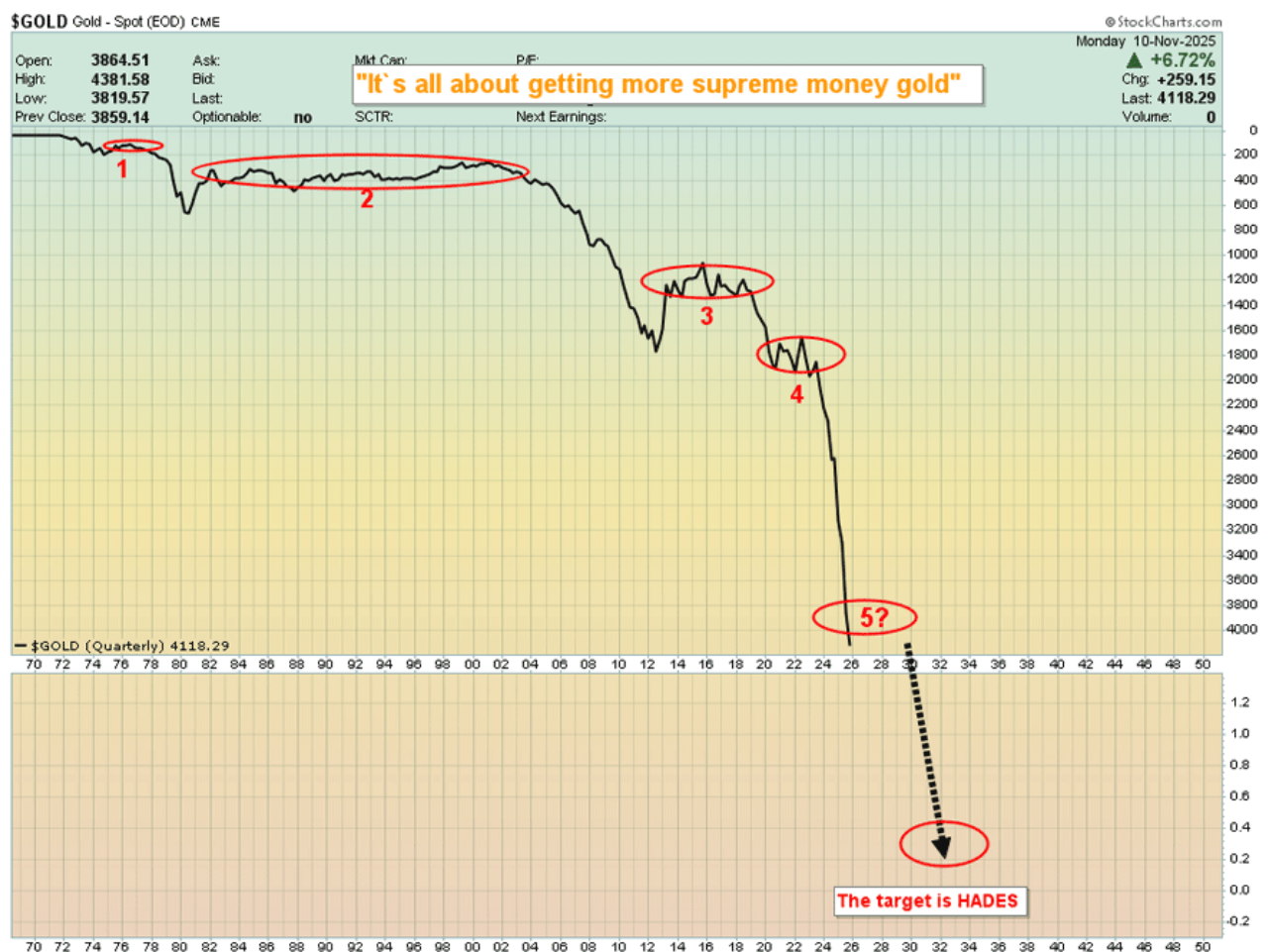


# Stewart Thomson: Edelmetalle - Höhere Preise bleiben bestehen

15.11.2025

Als Teenager meldete ich mich freiwillig zur Marine, nicht um ein Held zu sein, sondern um meine Angst zu überwinden, im Krieg getötet, verstümmelt oder emotional ruiniert zu werden. Glücklicherweise habe ich nie einen Krieg miterlebt, aber viele mutige Bürger taten dies. Es ist erschreckend, dass Regierungen es genießen, einige ihrer durch Schulden finanzierten Kriege zu verherrlichen, während sie andere fröhlich ignorieren.

Wehrdienstverweigerer werden manchmal zu "Chickenhawks", die eifrig den Wahnsinn fördern. Das schafft einen Teufelskreis... Ein Kreislauf, der dem nie endenden Krieg zwischen schuldenorientiertem Fiatgeld und dem höchsten Geld, dem Gold, sehr ähnlich ist.



Es ist offensichtlich, dass es dem Fiat-Geld nicht gut geht. In den letzten 55 Jahren gab es nur vier Mal, dass dieses wertlose "Möchtegern-Geld" gegenüber Gold an Wert gewinnen konnte, und nur eines davon könnte man als Bullenmarkt für Fiatgeld bezeichnen (1980–2000). Ich habe vorausgesagt, dass es 2029 zu einem kurzen, aber bedeutenden Bullenmarkt für Fiat-Währungen kommen könnte. In diesem Jahr jährt sich zum 100. Mal der Börsencrash von 1929, auf den die berühmte Konfiszierung von Gold folgte.

Nachdem ihnen ihr Gold weggenommen worden war, wurden die US-Bürger aufgefordert, im Zweiten Weltkrieg für Schulden und Fiat-orientierte Freiheit zu kämpfen. Der 100. Jahrestag von 1929 wird wahrscheinlich ähnlich verlaufen wie der Crash von 2008, als Gold schnell wieder seine langfristige Dominanz gegenüber staatlichem Fiatgeld zurückeroberte.

Ich möchte anmerken, dass diese Dominanz von Tag zu Tag asiatischer geprägt wird. Da die riesigen

goldorientierten Bevölkerungen Chinas und Indiens einen höheren Lebensstandard erreichen, könnte ihre ohnehin schon enorme Nachfrage nach Gold exponentiell steigen.

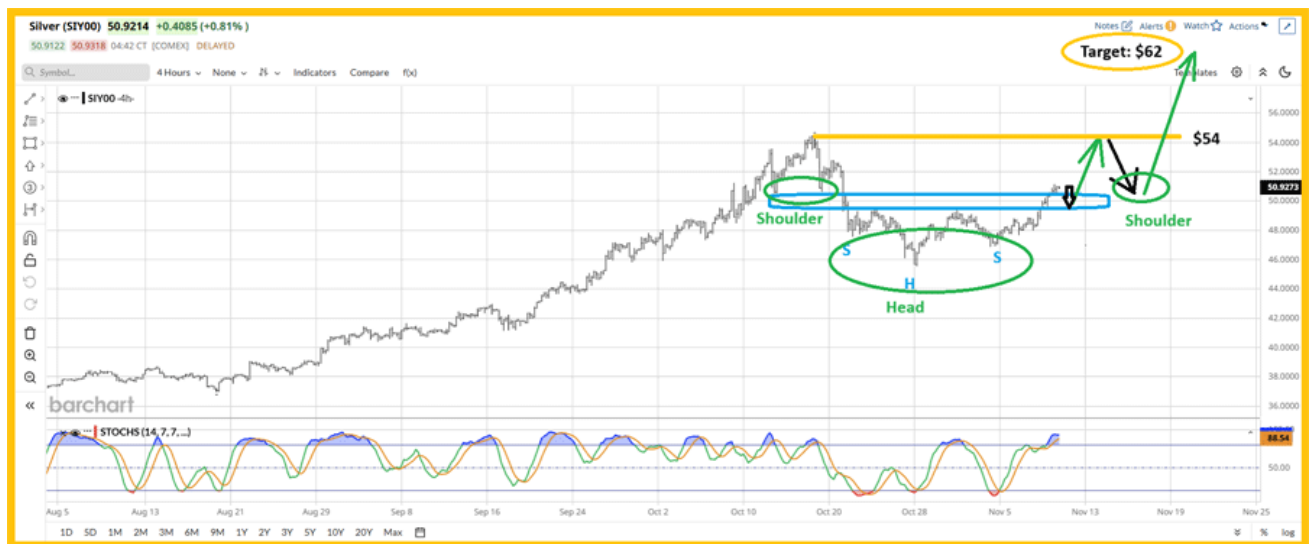


Dies ist der vielversprechende kurzfristige Chart für Gold gegenüber dem US-Dollar. Es scheint sich ein deutliches umgekehrtes Schulter-Kopf-Schulter-Muster zu bilden, das auf Höchststände im Bereich von 4.400 Dollar abzielt.



In diesem sehr wahrscheinlichen Szenario fällt Gold von 4.400 Dollar auf etwa 4.200 Dollar zurück und es bildet sich ein größeres umgekehrtes Schulter-Kopf-Schulter-Muster. Auf diesen Rückgang dürfte eine glorreiche Rally bis zur großen runden Zahl von 5.000 Dollar folgen. Dienstage sind oft schwache Tage für Gold. Einige Verschwörungstheoretiker bezeichnen sie als "Takedown Tuesday". Es stimmt, dass der große Ausverkauf von 4.380 Dollar am 21. Oktober tatsächlich an einem Dienstag stattfand, aber...

Mein Vorschlag für Anleger lautet, sich auf die Vorzüge von Gold zu konzentrieren und die Debatte über Eingriffe von Regierungen und Banken in den Markt anderen zu überlassen. Der Fokus sollte darauf liegen, mehr Gold in wichtigen Zonen für Maßnahmen zu erwerben, unabhängig davon, welches Ereignis den Preis in diese Zonen treibt. Was ist mit Silber?



Silber sieht technisch hervorragend aus. Es gibt auch eine erhebliche inverse Schulter-Kopf-Schulter-Formation, und das Ziel des Musters scheint bei etwa 62 Dollar zu liegen. Wenn die Zielzone erreicht wird, wird der Bereich zwischen 54 Dollar und 50 Dollar wahrscheinlich zu einer massiven "Unterstützungslinie" für höhere Preise werden... Preise, die vielen sehr geduldigen Silberanlegern ein breites Lächeln ins Gesicht zaubern dürften. Eine wichtige Einschätzung zu den Bergbauunternehmen:



Dies ist der phänomenale kurzfristige Chart für den CDNX-Index. Eine Reaktion wurde erwartet, als er auf die wichtige 1.000er-Marke stieg. Diese Reaktion ist eingetreten und war gesund: Das Volumen stieg beim Anstieg auf 1000 und ging zurück, als sich die Kursentwicklung abschwächte.

Beachten Sie auch die hervorragende Position des Stochastik-Oszillators. Der MACD sieht ebenfalls gut aus, und der wichtige TRIX-Indikator hat seine Nullzone erreicht... wo oft große Rallys beginnen.



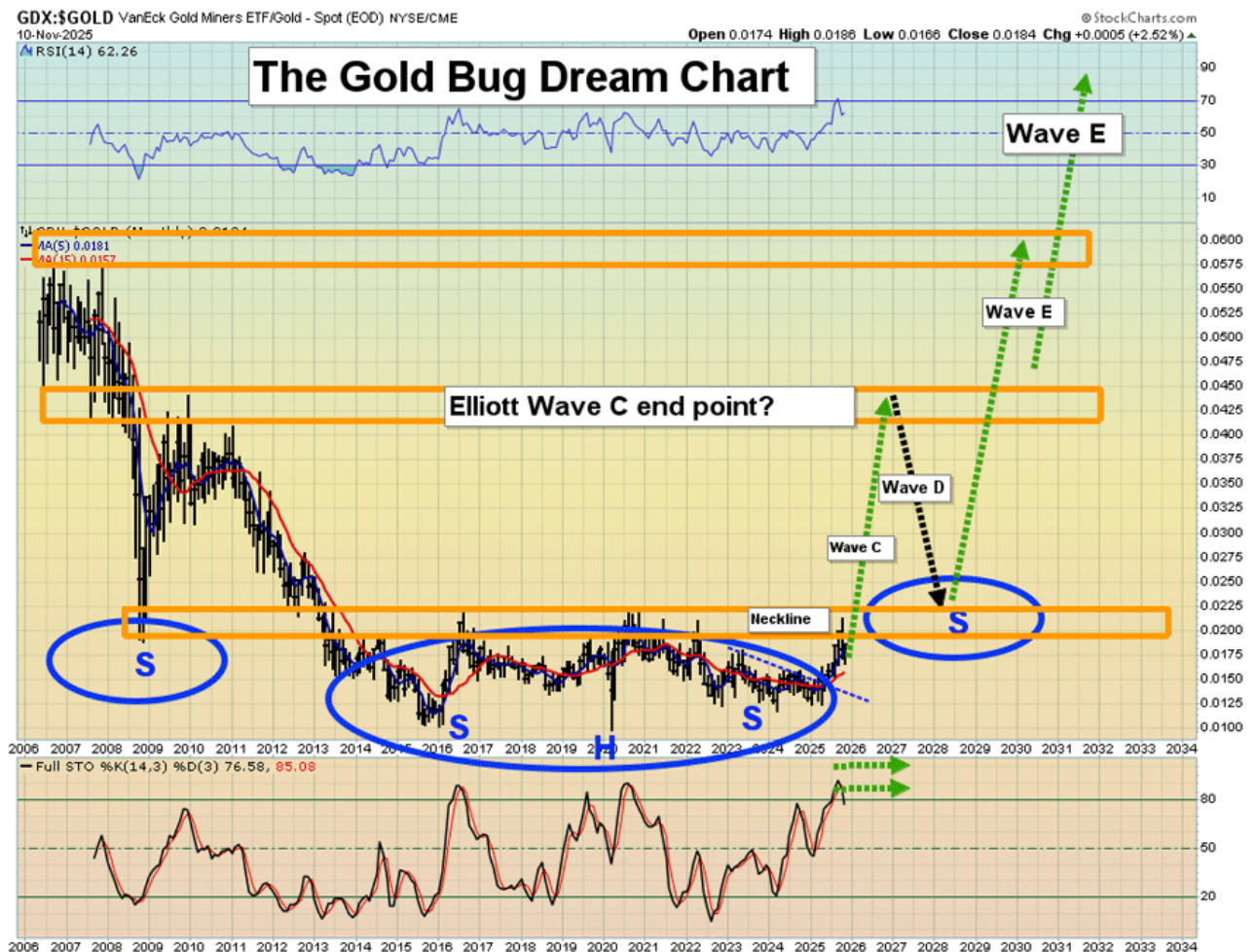


Dies ist der spannende GDX-Tageschart. Ich habe Spekulanten und aggressive Anleger dazu aufgefordert, bei einem 50%igen Rückgang der Goldaktienrally von 3.500 Dollar zu kaufen, und in diesem Zusammenhang...



Dies ist der wichtige GDX-Chart ohne Dividenden. Das 50%-Retracement brachte den GDX auf den Höchststand von 2011 von etwa 67 Dollar. Unter dem Strich bedeutet die Bewegung auf 85 Dollar, dass der Bereich um 67 Dollar zum größten "Unterstützungsniveau" in der Geschichte der Goldaktien wird. Ein weiterer Anstieg auf 100 Dollar (mein Ziel liegt bei 110 Dollar für den GDX bei einem Goldpreis von 5.000 Dollar) würde dies endgültig festigen.





Ein Anstieg des GDX über 85 USD dürfte auch mit einem massiven Ausbruch aus dem riesigen inversen H&S-Muster auf diesem langfristigen GDX-Gold-Chart einhergehen. Es ist unwahrscheinlich, dass die große Elliot-C-Welle des GDX auf diesem Chart endet, bevor Gold nahe 10.000 Dollar gehandelt wird. Wo könnte der GDX dann gehandelt werden? Nun, Zahlen wie 200 Dollar und 300 Dollar sind realistische Prognosen. Um diese Frage vollständig zu beantworten, braucht man wohl einen Weltraumhelm!

© Stewart Thomson

Der Artikel wurde am 11. November 2025 auf [www.gold-eagle.com](http://www.gold-eagle.com) veröffentlicht und exklusiv für GoldSeiten übersetzt.

Dieser Artikel stammt von [GoldSeiten.de](http://GoldSeiten.de)

Die URL für diesen Artikel lautet:

<https://www.goldseiten.de/artikel/678792--Stewart-Thomson--Edelmetalle---Hoehere-Preise-bleiben-bestehen.html>

Für den Inhalt des Beitrages ist allein der Autor verantwortlich bzw. die aufgeführte Quelle. Bild- oder Filmrechte liegen beim Autor/Quelle bzw. bei der vom ihm benannten Quelle. Bei Übersetzungen können Fehler nicht ausgeschlossen werden. Der vertretene Standpunkt eines Autors spiegelt generell nicht die Meinung des Webseiten-Betreibers wieder. Mittels der Veröffentlichung will dieser lediglich ein pluralistisches Meinungsbild darstellen. Direkte oder indirekte Aussagen in einem Beitrag stellen keinerlei Aufforderung zum Kauf-/Verkauf von Wertpapieren dar. Wir wehren uns gegen jede Form von Hass, Diskriminierung und Verletzung der Menschenwürde. Beachten Sie bitte auch unsere [AGB/Disclaimer!](#)

Die Reproduktion, Modifikation oder Verwendung der Inhalte ganz oder teilweise ohne schriftliche Genehmigung ist untersagt!  
Alle Angaben ohne Gewähr! Copyright © by GoldSeiten.de 1999-2025. Es gelten unsere [AGB](#) und [Datenschutzrichtlinien](#).