

# Update CoT-Daten zum Jahresende 2025

05.01.2026 | [Hannes Huster](#)

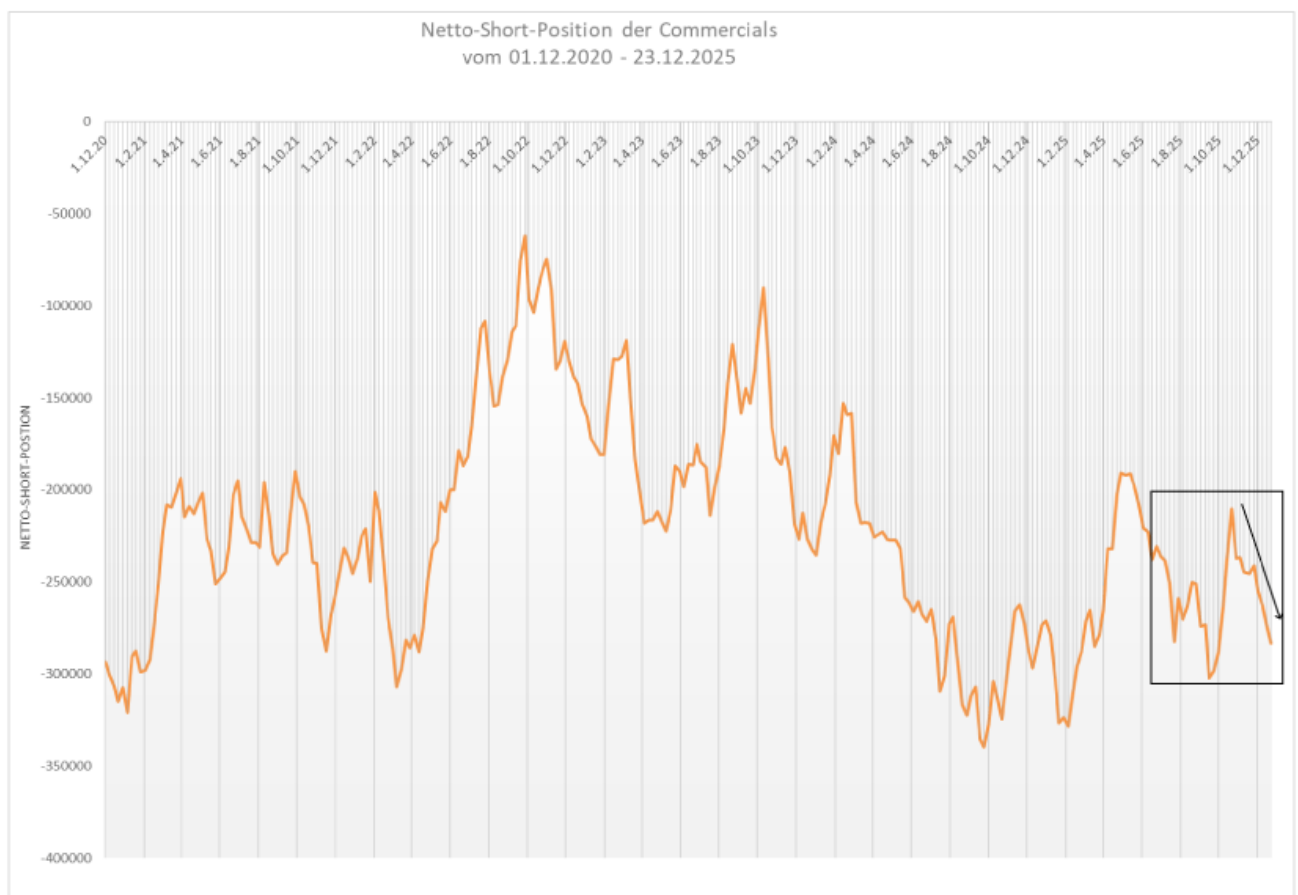
## Update CoT-Daten

So langsam, aber sicher sind die US-Behörden bei den CoT-Daten wieder auf dem neuesten Stand und es liegen nun schon die Daten per 23.12.2025 vor. Ab sofort werde ich die Einschätzung der CoT-Daten wieder in Ausgaben zum Wochenbeginn aufnehmen. Heute ein Blick auf die CoT-Daten per 23.12.2025, der Goldpreis-Future notierte am Stichtag zum Ende des Handels bei 4.505,70 USD (Stichtag in der Vorwoche 4.332,30 USD, +173,40 USD).

## Commercials

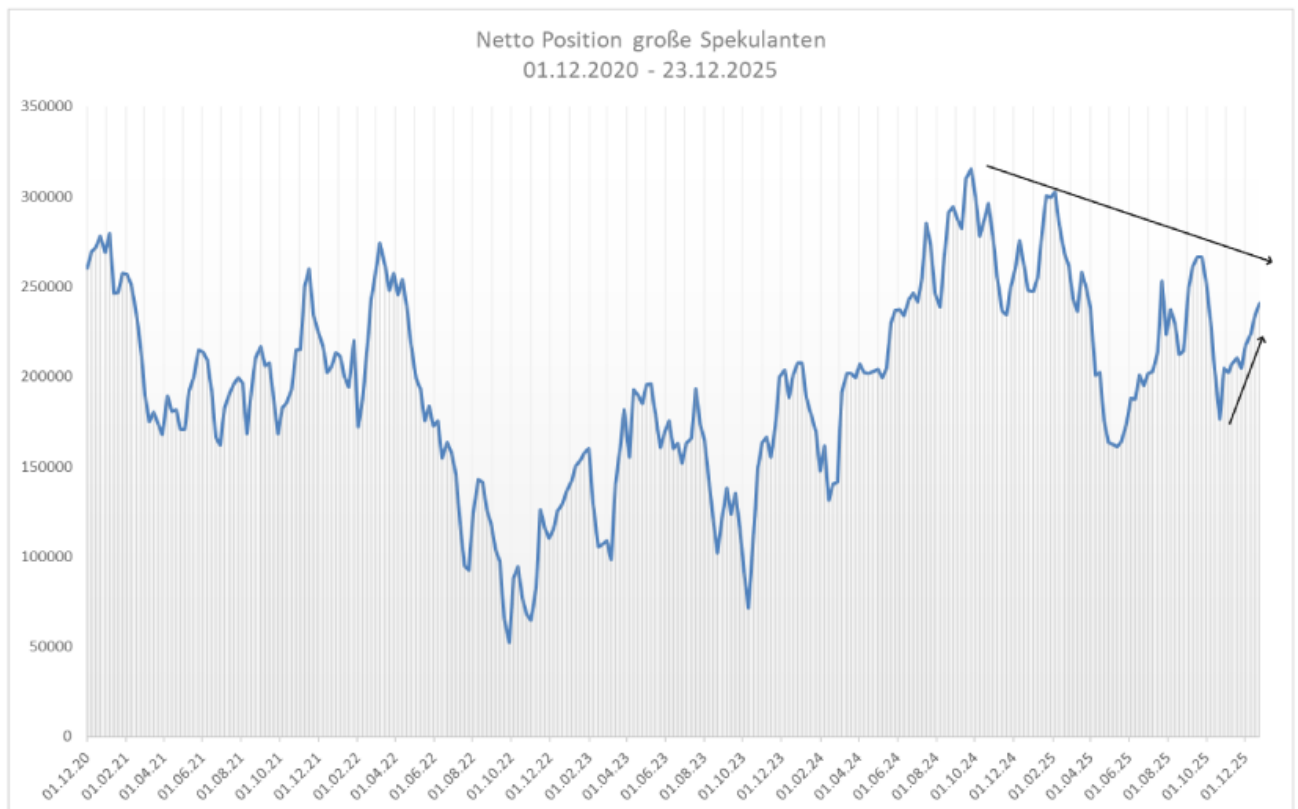
Die Commercials haben zum Stichtag eine Short-Position von -359.351 Kontrakten und eine Long-Position von 75.835 Kontrakten. Die Netto-Short-Position lag somit bei -283.526 Kontrakten.

Wir sehen im Chart, dass sich die Netto-Short-Position zwar mit dem steigenden Goldpreis auch wieder etwas erhöht hat, jedoch liegt die Netto-Short-Position noch unter dem Niveau von Mitte September (-302.371 Kontrakte, Goldpreis 3.725,10 USD) und somit auch unter den Extremständen vom Februar 2025:



## Große Spekulanten

Die Big Speculators haben zum Stichtag eine Long-Position von 290.161 Kontrakten und eine Short-Position von 49.461 Kontrakten. Die Netto-Long-Position lag somit per 23.12.2025 bei 240.700 Kontrakten:



Auch hier sehen wir, dass die Spekulanten kurzfristig mit dem deutlich gestiegenen Goldpreis wieder etwas optimistischer wurden, die Netto-Long-Position aber noch deutlich unter den Höchstständen liegt.

#### **Kleinspekulanten:**

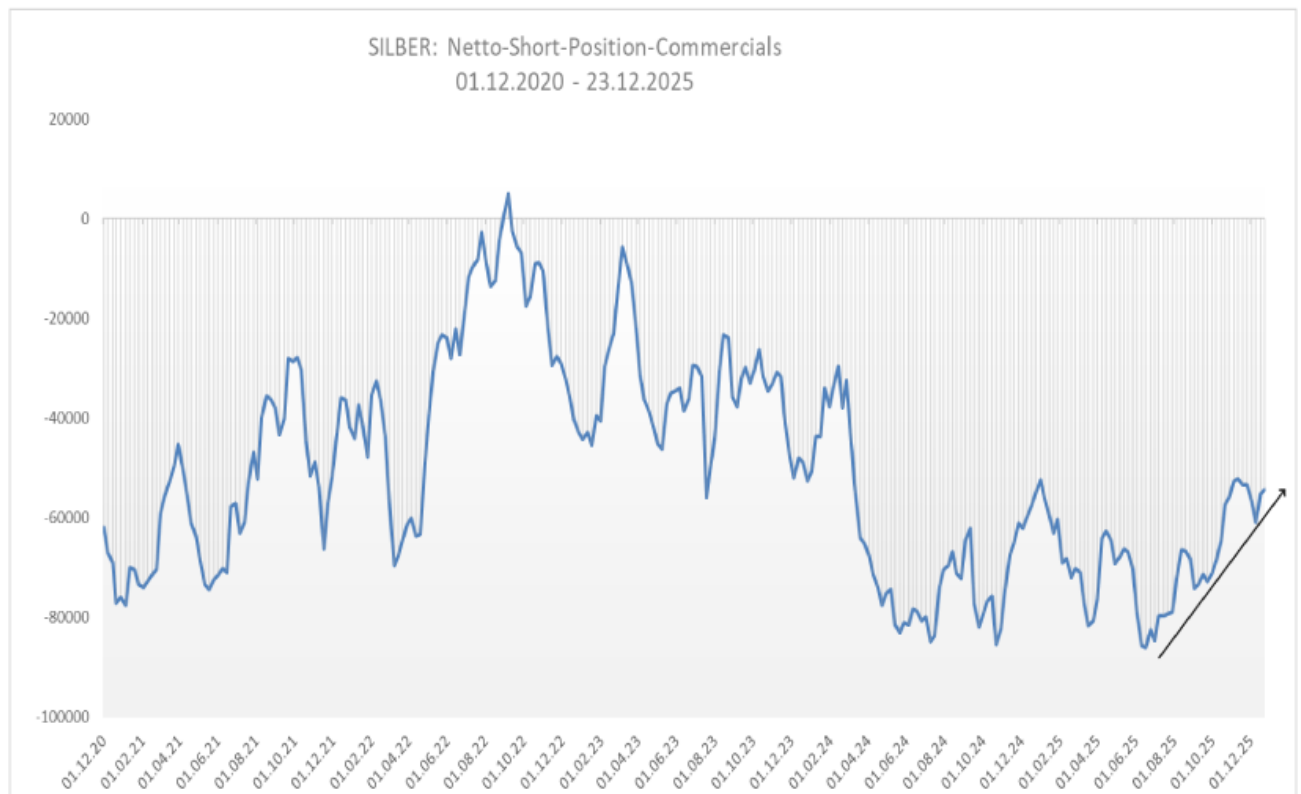
Die Kleinspekulanten hatten zuletzt eine Netto-Long-Position 42.826 Kontrakten, was ein erhöhtes Niveau von Euphorie anzeigt.

#### **Fazit:**

Die Daten waren lange Zeit stark hinterher, doch nun sind wir wieder auf dem neuesten Stand. Es ist klar ersichtlich, dass wir trotz Rekordgoldpreis kein auffällig aggressives Shorten der Commercials sehen und auch noch keine übertriebene Euphorie bei den großen Spekulanten. Dies lässt den Schluss zu, dass sich der Goldmarkt in einer weiterhin konstruktiven Ausgangslage befindet.

#### **Silber:**

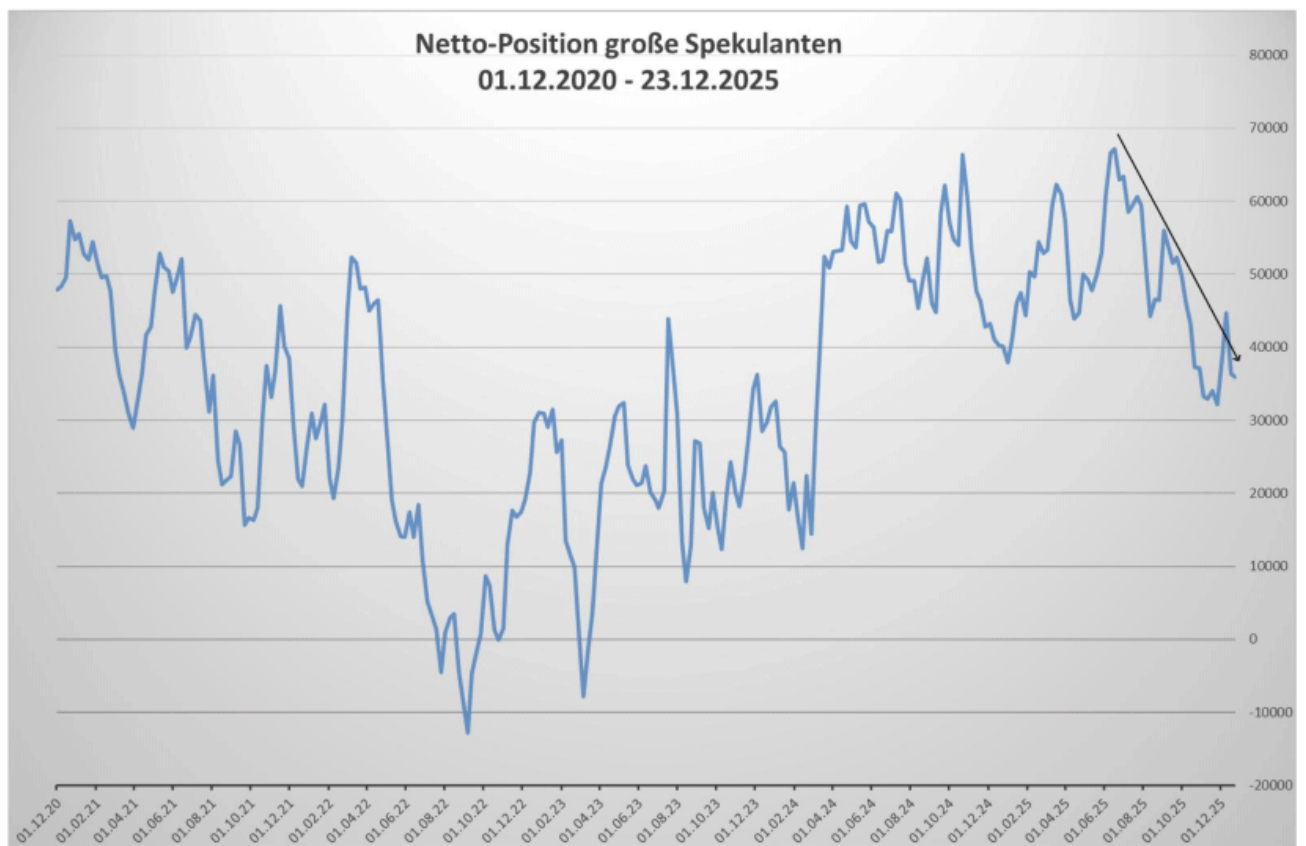
Der Silberpreis-Future notierte am 23.12.2025 bei 71,13 USD! Die Commercials hatten zum Stichtag eine Long-Position von 46.775 Kontrakten und eine Short-Position von -101.042 Kontrakten. Die Netto-Short-Position lag somit bei -54.267 Kontrakten:



Beim Silber sehen wir eine Entwicklung, die positiv stimmt. Die Commercials haben ihre Netto-Short-Position in den vergangenen Wochen weiter reduziert. Dies ist ein gutes Signal für den Silbermarkt. In der Regel erhöhen die Commercials die Short-Positionen, wenn sie der Meinung sind, dass der Silberpreis schon zu weit gelaufen ist. Dies ist bislang nicht zu erkennen.

### **Große Spekulanten:**

Die großen Spekulanten haben zum Stichtag eine Long-Position von 55.243 Kontrakten und eine Short-Position von -19.359 Kontrakten. Die Netto-LONG-Position lag somit zuletzt bei nur 35.884 Kontrakten.



Auch hier eine erstaunliche Entwicklung. Die großen Spekulanten, wie z.B. Hedge-Funds, haben eine sehr niedrige Netto-Long-Position auf den Silberpreis und dies bei einem markanten Silberpreisausbruch. In der Regel agieren diese Marktteilnehmer sehr zyklisch (kaufen, wenn es steigt, verkaufen wenn es fällt).

Würden wir eine Netto-Long-Position von über 70.000 Kontrakten sehen, wäre mir mulmig, doch so denke ich, dass die Party durchaus noch etwas weitergehen kann.

### ***Kleinspekulanten***

Die Kleinspekulanten hatten auch nur eine Netto-Long-Position von 18.383 Kontrakten, was keinerlei erhöhte Euphorie zeigt.

### ***Fazit:***

Die CoT-Daten im Silber sind noch spannender als beim Gold. Wir haben keine Extrempositionierungen trotz eines Silberpreises bei über 70 USD, was weiteren Spielraum geben sollte.

### ***Platin:***

Die kommerziellen Händler haben ihre Netto-SHORT-Position von -28.564 auf -25.401 Kontrakte reduziert. Die großen Spekulanten haben ihre Netto-Long-Position von 15.648 auf 19.343 Kontrakte erhöht. Die Kleinspekulanten haben ihre Netto-Long-Position von 5.987 auf 6.058 Kontrakte erhöht:

21.10.2025	15.632	38.624	48.237	31.363	9.949	3.831	-22.992	48,28	16.874	6.118	81.364
28.10.2025	14.262	39.440	46.612	27.062	9.425	3.797	-25.178	36,41	19.550	5.628	78.306
04.11.2025	13.962	38.845	46.811	28.117	9.620	3.431	-24.883	38,01	18.694	6.189	78.849
10.11.2025	14.342	39.088	47.415	28.530	9.656	3.795	-24.746	49,67	18.885	5.861	80.545
18.11.2025	14.965	38.722	48.000	31.427	10.483	3.299	-23.757	69,61	16.573	7.184	83.408
25.11.2025	15.580	38.519	48.005	32.026	10.300	3.340	-22.939	76,62	15.979	6.960	83.676
02.12.2025	16.326	39.612	50.630	34.650	11.106	3.800	-23.286	73,64	15.980	7.306	87.659
09.12.2025	16.228	41.547	53.632	33.742	9.995	4.566	-25.319	48,41	19.890	5.429	90.356
16.12.2025	16.554	45.118	57.731	34.438	11.206	5.935	-28.564	15,64	23.293	5.271	97.095
23.12.2025	20.064	45.465	48.138	28.795	11.968	5.910	-25.401	37,86	19.343	6.058	90.330

Die Volatilität im Platin war zuletzt extrem und Preisbewegungen von >100 USD am Tag keine Seltenheit. Obwohl sich an den CoT-Daten in den vergangenen Wochen kaum etwas bewegt hat, zogen die Preise massiv nach oben:



## Palladium

Im Palladium haben die Commercials ihre Netto-LONG-Position vor einigen Wochen in eine Netto-Short-Position gewandelt. Diese lag zuletzt bei -1.631 Kontrakten. Die großen Spekulanten haben ihre Netto-SHORT-Position in eine Netto-Long-Position gedreht, welche bei 1.509 Kontrakten lag. Die Situation hat sich somit nach vielen Monaten "normalisiert", was jedoch dann auch mit dem erwarteten Sprung nach oben verbunden war.

21.10.2025	6.997	7.627	8.500	9.462	2.875	1.283	-630	0,00	-962	1.592	19.487
28.10.2025	6.995	7.305	8.176	9.600	2.992	1.258	-310	3,11	-1.424	1.734	19.580
04.11.2025	6.804	7.424	8.632	9.535	2.986	1.463	-620	0,10	-903	1.523	19.711
10.11.2025	6.586	7.479	9.425	10.306	2.907	1.133	-893	0,00	-881	1.774	20.626
18.11.2025	6.038	7.396	9.484	10.047	3.047	1.126	-1.358	0,00	-563	1.921	21.274
25.11.2025	5.798	7.075	9.068	9.565	2.821	1.047	-1.277	1,03	-497	1.774	19.054
02.12.2025	5.806	7.297	9.950	10.148	2.828	1.139	-1.491	0,00	-198	1.689	19.913
09.12.2025	5.818	7.538	10.453	10.471	3.176	1.438	-1.720	0,00	-18	1.738	20.773
16.12.2025	5.870	8.210	11.645	10.667	3.178	1.816	-2.340	0,00	978	1.362	22.061
23.12.2025	6.597	8.228	11.721	11.599	3.462	1.953	-1.631	12,83	122	1.509	22.709

\$PALL Palladium - Spot (EOD) CME

2-Jan-2026

▲ RSI(14) 52.53



## Kupfer

Im Kupfer haben die kommerziellen Händler ihre Netto-SHORT-Position mittlerweile auf -80.446 Kontrakte angehoben, was der höchste Stand seit vielen Monaten ist.

Die großen Spekulanten haben ihre Netto-LONG-Position zuletzt auch deutlich angehoben und sie lag per 23.12. bei 67.088 Kontrakten. Rein auf Basis der CoT-Daten erscheint eine Abkühlung im Kupfersektor wahrscheinlicher zu werden. Wir sehen eine erhöhte Short-Tätigkeit bei den Commercials und erhöhte Euphorie bei den Spekulanten.

21.10.2025	83.340	135.473	89.766	48.555	20.181	9.259	-52.133	3,35	41.211	10.922	258.680
28.10.2025	86.829	147.632	97.902	48.808	21.214	9.505	-60.803	0,00	49.094	11.709	272.068
04.11.2025	79.986	148.570	103.012	46.637	21.973	9.764	-68.584	0,00	56.375	12.209	269.926
10.11.2025	76.206	145.062	102.708	47.182	22.790	9.460	-68.856	0,00	55.526	13.330	265.474
18.11.2025	76.398	139.518	99.639	47.680	20.704	9.543	-63.120	13,41	51.959	11.161	251.537
25.11.2025	71.992	125.993	92.120	48.483	20.186	9.822	-54.001	35,50	43.637	10.364	233.461
02.12.2025	68.541	135.057	98.832	45.419	21.388	8.285	-66.516	5,82	53.413	13.103	242.931
09.12.2025	66.138	142.321	106.848	44.369	22.176	8.472	-76.183	0,00	62.479	13.704	250.821
16.12.2025	69.115	147.994	108.316	43.490	23.025	8.972	-78.879	0,00	64.826	14.053	256.887
23.12.2025	79.729	160.175	108.078	40.990	22.263	8.905	-80.446	0,00	67.088	13.358	267.343



© Hannes Huster

Quelle: Auszug aus dem Börsenbrief "[Der Goldreport](#)"

### **Pflichtangaben nach §34b WpHG und FinAnV**

Wesentliche Informationsquellen für die Erstellung dieses Dokumentes sind Veröffentlichungen in in- und ausländischen Medien (Informationsdienste, Wirtschaftspresse, Fachpresse, veröffentlichte Statistiken, Ratingagenturen sowie Veröffentlichungen des analysierten Emittenten und interne Erkenntnisse des analysierten Emittenten).

Zum heutigen Zeitpunkt ist das Bestehen folgender Interessenkonflikte möglich: Hannes Huster und/oder Der Goldreport Ltd. mit diesen verbundene Unternehmen:

- 1) stehen in Geschäftsbeziehungen zu dem Emittenten.
- 2) sind am Grundkapital des Emittenten beteiligt oder könnten dies sein.
- 3) waren innerhalb der vorangegangenen zwölf Monate an der Führung eines Konsortiums beteiligt, das Finanzinstrumente des Emittenten im Wege eines öffentlichen Angebots emittierte.
- 4) betreuen Finanzinstrumente des Emittenten an einem Markt durch das Einstellen von Kauf- oder Verkaufsaufträgen.
- 5) haben innerhalb der vorangegangenen zwölf Monate mit Emittenten, die selbst oder deren

*Finanzinstrumente Gegenstand der Finanzanalyse sind, eine Vereinbarung über Dienstleistungen im Zusammenhang mit Investmentbanking-Geschäften geschlossen oder Leistung oder Leistungsversprechen aus einer solchen Vereinbarung erhalten.*

---

Dieser Artikel stammt von [GoldSeiten.de](https://www.goldseiten.de)

Die URL für diesen Artikel lautet:

<https://www.goldseiten.de/artikel/683999--Update-CoT-Daten-zum-Jahresende-2025.html>

Für den Inhalt des Beitrages ist allein der Autor verantwortlich bzw. die aufgeführte Quelle. Bild- oder Filmrechte liegen beim Autor/Quelle bzw. bei der vom ihm benannten Quelle. Bei Übersetzungen können Fehler nicht ausgeschlossen werden. Der vertretene Standpunkt eines Autors spiegelt generell nicht die Meinung des Webseiten-Betreibers wieder. Mittels der Veröffentlichung will dieser lediglich ein pluralistisches Meinungsbild darstellen. Direkte oder indirekte Aussagen in einem Beitrag stellen keinerlei Aufforderung zum Kauf-/Verkauf von Wertpapieren dar. Wir wehren uns gegen jede Form von Hass, Diskriminierung und Verletzung der Menschenwürde. Beachten Sie bitte auch unsere [AGB/Disclaimer](#)!

---

Die Reproduktion, Modifikation oder Verwendung der Inhalte ganz oder teilweise ohne schriftliche Genehmigung ist untersagt!  
Alle Angaben ohne Gewähr! Copyright © by GoldSeiten.de 1999-2026. Es gelten unsere [AGB](#) und [Datenschutzrichtlinien](#).